



DOORNITE

1 na slovenskom trhu s dverami

CENNÍK 2025/1



4/5 PLUS



SLIM



SLIM A



SLIM B



LINEUS



VERTA



VERTUS

NOVÉ PRESKLENIA

www.doornite.sk

Platnosť od 1. 1. 2025

OBSAH

TECHNICKÉ INFO	2	DVERE PP, VARIANTY, BEZPEČNOSTNÉ	16-17
CLARA	3	PP DVERE LUME EXTRA ELEKTRO	18
HPL, RÁMOVÉ DVERE	4 - 5	PRESKLENÉ PP DVERE	19
CPL LAMINÁT	6 - 7	OBLOŽKOVÉ ZÁRUBNE, OKZ	20
FÓLIA, BIANCA, BASIC	8 - 9	OCEĽOVÉ ZÁRUBNE	21
QUATRO SÉRIA, CLASSIC SÉRIA	10 - 11	PRESKLENÉ STENY, MADLÁ, PRAHY	22
POSUVNÉ DVERE	12-13	KOVÁNIE	23
BEZFALCOVÉ DVERE A COMPACT LINE	14-15	ATYPICKÉ ÚPRAVY	24
DVERE SO ŠPECIÁLNOU KONŠTRUKCIOU	16	NÁHRADNÉ DIELY, OCEĽOVÉ DVERE	25
AQUA EXTREM	16	DOORNITE EXPRES	26
		PODLAHOVÉ KRYTINY FLOORNITE	27
		AKUSTICKÉ PANEĽY WALLNITE	28

TECHNICKÉ INFO, ÚDRŽBA, ZÁRUKA, REKLAMÁCIA

TECHNICKÉ INFORMÁCIE K DVERÁM A ZÁRUBNIAM DOORNITE

Upozornenie týkajúce sa lakovaných dverí a zárubní: K lakovaným dverám farby Doornite biela 1 sú štandardne dodávané zárubne v povrchu biela fólia, ktoré sú vyrábané z iného materiálu ako dverné krídlo. Aj napriek tomu, že ide o zárubne farebne zodpovedajúce daným dverám (so zhodným označením), zákazník môže vnímať miernu odlišnosť vo farebnom odtieni povrchu. Mieru farebných odchýlok je možné fyzicky porovnať u značkových predajcov Doornite (www.doornite.sk). Za príplatok je potom možné zárubne nastriekať farbou Doornite biela 1 zhodujúcou sa s nástrekom dverí.

FÓLIA v bielej farbe alebo nástrek bielou farbou zvyšujú riziko vzniku drobných škrabancov, biela farba nemá schopnosť ich krytia. Drobné škrabance (vady) na povrchu dverí, ktoré nie sú viditeľné zo vzdialenosti 1 m, nemožno považovať za dôvod na reklamáciu. Dvere a zárubne sú vyrobené z rôznych materiálov (ohraňovacie pásy, plochy dverí, ostenia obložiek, rámčeky a pod.). Všetky povrchy sú zladené na maximálnu možnú mieru, nie je však možné vždy dosiahnuť úplnú zhodu. Mierne odlišný odtieň povrchov nie je chybou a nie je možné ho reklamovať.

POKYNY PRE ÚDRŽBU A SKLADOVANIE

Dvere a zárubne sú bezúdržbové. Fóliovaný a lakovaný povrch je možné čistiť vlhkou handrou, použiť možno tiež vodu s prímiesou saponátu, ktorý neobsahuje organické rozpúšťadlá alebo iné žieraviny a ihneď vysušiť. Laminovaný povrch je možné čistiť rovnako ako nábytok. Dvere sú drevený výrobok, preto z nich môžu po určitej dobe padať piliny, pričom sa nejedná o závalu kvality. Min. 1x ročne je potrebné premazať zámok a závesy (pánty) najlepšie bezfarebným mazacím tukom. Odporúčané interiérové prostredie vhodné na inštaláciu dverí a zárubní je: minimálna teplota prostredia 10 °C, teplotný rozdiel interiérov oddelených dverami max. 10 °C, vlhkosť rozdiel priestorov oddelených dverami max. 10 %, odporúčaná vlhkosť muriva, omietok a podláh max. 5 %, relatívna vlhkosť vzduchu v interiéri 40-50%. Pokyny pre skladovanie, prepravu a údržbu dverí nájdete na nasledujúcom linku: <https://www.doornite.cz/upload/pokyny-na-skladovanie.pdf>

ZÁRUKA

Záručná doba 24 mesiacov sa riadi Občianskym zákonníkom. Záručná doba začína plynúť dňom dodania tovaru, pokiaľ nie je určené inak. Predávajúci sa zaväzuje, že dodaný tovar bude po určitú dobu spôsobilý na použitie na dohodnutý alebo obvyklý účel a že si zachová inak obvyklé vlastnosti.

Záručná doba sa nevťahuje na obdobie, počas ktorého kupujúci nemôže užívať tovar pre jeho vady (vada brániaca užívaniu), za ktoré zodpovedá predávajúci.

REKLAMÁCIA

V prípade uplatnenia reklamácie je nevyhnutné postupovať podľa platného reklamačného poriadku Doornite, ktorý je k dispozícii u predajcu alebo na <https://www.doornite.cz/upload/files/reklamacni-rad-doornite.pdf>

Zákazník musí uplatniť reklamáciu vždy u predajcu bezodkladne!

Kupujúci je povinný prezrieť tovar ihneď pri prevzatí alebo bezodkladne po prevzatí tovaru od predávajúceho, príp. dopravcu tak, aby zistil všetky zjavné vady. Kupujúci je povinný pred inštaláciou výrobku vždy skontrolovať, či výrobok zodpovedá požadovaným rozmerom, dekorom a nemá viditeľné vady a v prípade zistenia akýchkoľvek odchýlok alebo viditeľných závad ihneď začať reklamačné konanie a nevykonávať ďalšie činnosti vedúce k zvýšeniu rozsahu škody (napr. montáž zárubní a dverí, montáž kovania, skrakovanie dverí a pod.). V prípade úprav alebo akýchkoľvek zásahov do výrobku s viditeľnými vadami nebudú následné reklamácie podľa reklamačného poriadku uznané. Pri zásahu do konštrukcie dverí (napr. skrakovanie, hobľovanie, výrezy a pod.) zaniká predávajúcemu zodpovednosť za všetky vady.

Reklamované vady nebudú kupujúcemu uznané v prípade, že kupujúci nedodržel Montážny návod a Pokyny pre skladovanie, použitie a ošetrovanie interiérových dverí Doornite, ktoré sú priložené ku každému výrobku Doornite a sú tiež zverejnené na webových stránkach <https://www.doornite.cz/ke-stiahnutie/>. Reklamované vady nebudú uznané aj v prípade, že s tovarom nebude nakladané obvyklým spôsobom pre účel, na ktorý je tovar určený. To zahŕňa okrem iného prípady nesprávnej prepravy, nesprávneho skladovania, bežného opotrebovania, použitia v nevhodnom prostredí (napr. rozdielnosť prostredia či teploty na oboch stranách dverí).

Výroba dverí a zárubní DOORNITE CZ sa riadi normami ČSN 74 6401, ČSN 6487. Tieto normy udávajú povolené tolerancie výrobných rozmerov, tolerancia celkovej i miestnej nerovnosti a povrchovej úpravy. Posudzovanie povrchovej úpravy dverí sa vykonáva pri zvislom zavesení dverí, za denného svetla, z výšky 1,6 m a vzdialenosti 1 m.

CLARA PRÉMIOVÝ BIELY LAK

Super hladký povrch a zvýšená odolnosť

- biele dvere lakované 3-vrstvovým vodou riediteľným HQ lakom s UV vytvrdzovaním
- 3x brúsené na dosiahnutie max. hladkosti povrchu
- vlepéné zasklievacie rámečky bez klincov, dostupné typy skiel: iba satinované, priehľadné
- výplň z dierovanej drevotriesky DTD

HLADKÉ DVERE



AKČNÁ CENA
plné 60-90
172 212
248 305 (PP)

	PLNÉ		EI30 DP3 PLNÉ PP		VERTIKA	VERTA	LINEA	3/4	4/5
1kr. 60,70,80,90,100	180	221	260	320	234 288	234 288	234 288	234 288	242 298
2kr. 125,145,160,165, 180,185	390	480	550	677	498 613	498 613	498 613	498 613	514 632

* Príplatky za atypické rozmery a úpravy - viď. str. 24

PROFILOVANÉ DVERE



	EI30 DP3 QUATRO				EI20/EW30 DP3 DAKOTA				EI20/EW30 DP3 OREGON				EI20/EW30 DP3 ODYSSEUS hl. s voštinou		
	PLNÉ	PLNÉ PP	VERTIKA	LINEA	PLNÉ	PLNÉ PP	SKLO		PLNÉ	PLNÉ PP	SKLO		PLNÉ	PLNÉ PP	
1kr. 60,70,80,90	250	308	330	406	304	374	304	374	250	308	330	406	320	394	
2kr. 125,145,160,165, 180,185	-	-	-	-	-	-	670	824	574	706	-	866	1065	534	657

* Dvere Quatro (plné, Linea, Vertika) v. 210 za príplatok +15%

* Dostupnosť šírok v poznámke pri jednotlivých modeloch

* Oregon - 1kr. nedodávame v š. 90, * Odysseus 2kr. - iba 2kr. nedodávame v š. 180 s 185 v š. 125, 145, 165, 185

Modely Oregon a Odysseus sú dodávané v nástreku PUR



	EI20/EW30 DP3 TAMPA				EI30 DP3 BORDEAUX							
	PLNÉ	PLNÉ PP	SKLO		PLNÉ	PLNÉ PP	VERTIKA					
1kr. dostupné rozm.	250	308	330	406	312	384	250	308	330	406	304	374
2kr. - viď str. 10 - 11	530	652	-	654	804	530	652	-	638	785		

* Bordeaux - 1kr. nedodávame v š. 90, Bordeaux Vertika - iba v š. 70 a 80, 2kr. nedodávame v š. 180 a 185, Bordeaux Vertika ani v š. 125

Príplatky

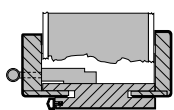
s čiern. zaskliev. rámečkmi + 20 24,60
s ALU rámečkom + 60 73,80 (Vertika, Linea)

- ďalšie príplatky platia viď. štandard cenník (posuvy, atypy atď.)

orientačná lehota dodania: 6 t.

OBLOŽKOVÉ ZÁRUBNE A POSUVNÝ KOMPLET

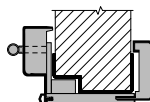
OBLOŽKOVÉ ZÁRUBNE



Min. hr. steny 10 cm

	zárubňa	protipožiar.	na tupo
1kr. 60,70,80,90,100	156 192	220 271	192 236
2kr. 125,145,160,165, 180,185	204 251	272 335	252 310

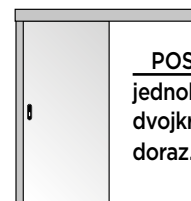
OKZ OBKLAD KOVOVÉ ZÁRUBNE



Max. priečhodná v. 198 cm.
Nutné dodať zameriavací protokol, prípadne konzultovať potrebu výroby atypických dverí.

OKZ
182 224
228 280

POSUVNÝ SYSTÉM



POSUVNÝ KOMPLET

jednokrídlové	152	187
dvojkrídlové	232	285
doraz. hranol	28	34

ostenie 17 - 30 cm - príplatok +8 9,84, ostenie nad 30 cm - prípl. 3 3,69 za každý cm, atypická výška do 210 cm - prípl. 24 29,52

Odporúčané ceny v EUR bez DPH a s DPH. Zmeny cien vyhradené.

HPL LAMINÁT



PLNÉ PLNÉ PP SKLO 1/3 SKLO 2/3 SKLO 3/4 SKLO 4/5 LINEA VERTIKA

	PLNÉ	PLNÉ PP EI30 DP3	SKLO 1/3	SKLO 2/3	SKLO 3/4	SKLO 4/5	LINEA	VERTIKA
jednokridlové	DTD	PP	DTD	DTD	DTD	DTD	DTD	DTD
60, 70, 80, 90	240 295	320 394	292 359	292 359	300 369	308 379	300 369	300 369
100, 110	280 344	374 460***	388 477	388 477	410 504	434 534	410 504	410 504
dvojkridlové	DTD	PP	DTD	DTD	DTD	DTD	DTD	DTD
125, 145, 160, 165, 180, 185	510 627	670 824	614 755	614 755	630 775	646 795	630 775	630 775

HPL LAMINÁT ULTRAMAT

NOVINKA

Vysoko odolný laminát o sile 0,8 mm (Egger)
Supermatný povrch s úpravou proti odtlačkom prstov.



PLNÉ PLNÉ PP SKLO 1/3 SKLO 2/3 SKLO 3/4 SKLO 4/5 LINEA VERTIKA

	PLNÉ	PLNÉ PP EI30 DP3	SKLO 1/3	SKLO 2/3	SKLO 3/4	SKLO 4/5	LINEA	VERTIKA
jednokridlové	DTD	PP	DTD	DTD	DTD	DTD	DTD	DTD
60, 70, 80, 90	336 413	416 512	388 477	388 477	396 487	404 497	396 487	396 487
100, 110	436 536	530 652 ***	544 669	544 669	566 696	590 726	566 696	566 696
dvojkridlové	DTD	PP	DTD	DTD	DTD	DTD	DTD	DTD
125, 145, 160, 165, 180, 185	702 863	862 1060	806 991	806 991	822 1011	838 1031	822 1011	822 1011

RÁMOVÉ DVERE

dekory - fólia:

dub sonoma,
dub sivý,
orech rustikálny
NOVINKA: DOSTUPNÉ
V DEKORE BIELA
(dvere potiahnuté bielou mikrolaminátovou fóliou, dverám štandardne dodávame bielu fóliovanú zárubňu, ktorej dekor sa môže mierne líšiť)



BRITANNIA BRITANNIA CALEDONIA CALEDONIA VICTORIA VICTORIA
PANEL SKLO PANEL SKLO PANEL SKLO

	BRITANNIA PANEL	BRITANNIA SKLO	CALEDONIA PANEL	CALEDONIA SKLO	VICTORIA PANEL	VICTORIA SKLO
jednokridlové	DTD	DTD	DTD	DTD	DTD	DTD
60, 70, 80, 90	156 192	162 199	156 192	162 199	156 192	162 199

*** protipožiarne 100,110, presklené PP, Lume Extra Compact 45

unidekory

W980 SM	biela
U113 ST9	bavlnená béžová
U321 ST9	čínska červená
U323 ST9	čili červená
U630 ST9	limetkovo zelená
U702 ST9	kašmírovo sivá
U708 ST9	svetlo sivá
U727 ST9	kamenná sivá

unidekory

U732 ST9	prachovo sivá
U750 ST9	taupe sivá
U763 ST9	sivá
U788 ST9	arktická sivá
U899 ST9	kozmickejšia sivá
U963 ST9	antracit

drevodekory

H1145 ST10	bardolino
H3303 ST10	dub prírodný
H3332 ST10	nebraska
H3430 ST22	borovica švédská
H3433 ST22	borovica finska
H3734 ST9	orech

drevodekory s prípl. 44 52,80

H1313 ST10	dub riečny
H3331 ST10	natural

1 **orientačná lehota dodania:**
8 týždňov
• ostatné - individuálne

i Určené do kovovej zárubne, príp. do zárubne v dostup. dekoroch CPL. Na požiadanie je možné dodať OSTROHRANNÚ zárubňu v HPL.

K ďalším **unidekorom** neexistujú zhodné hranovacie pásky, dvere v ďalších unidekoroch je možné vyrobiť v kombinácii s týmito univerzálnymi hranami: čierna, strieborná, šedá. Rámčeky presklených dverí (CPL) je možné vyrobiť v zhodnom dekore iba pre dekory: biela, prachovo šedá, šedá a antracit. Pri ostatných dekoroch je nutné zvoliť dekor rámčeka.

Osadenie 2kr. PP dverí do netesnenej ocelevej zárubne: nutná dymotesná úprava (individuálne nacenenie)

zmena zámku na cylindrický (FAB) alebo WC + **3** 3,69

Ďalšie **drevodekory** na dopytovanie - s univerzálnymi hranami: čierna, strieborná, šedá. Presklené HPL - iba so zasklievacími rámčkami v dekoroch CPL dverí alebo v čiernej.

• dvere HPL štandardne so zámkom s kovovou strelkou a závorou.

NOVÉ: možnosť zasklenia čiernymi zasklievacími rámčkami - v prípade HPL bez príplatku ALU rámček + **60** 72

4. pánt pre zvýšenie nosnosti PP dverí 100, 110 (250 mm pod vrchným) + **12** 14,40

unidekory

W1100 PT	alpská biela
U732 PT	prachovo sivá
U999 PT	čierna

1 **orientačná lehota dodania:**
8 týždňov

i Určené do kovovej zárubne, príp. do obložkovej v zhodných dekoroch CPL.

Rámčeky presklených dverí v zhodných dekoroch CPL.

Osadenie 2kr. PP dverí do netesnenej ocelevej zárubne: nutná dymotesná úprava (individuálne nacenenie)

Zárubne - viď CPL ULTRAMAT str. 20.

zmena zámku na cylindrický (FAB) alebo WC + **3** 3,69

4. pánt pre zvýšenie nosnosti PP dverí 100, 110 (250 mm pod vrchným) + **12** 14,40



Tamparo nemožno v dekore orech rustikálny!

TAMPARO
SKLO

162 199

i RÁMOVÉ DVERE

- štandardne s dózickým zámkom, cylindrický zámok alebo WC zámok je možné dokúpiť zvlášť a vymeniť - cena + **8** 9,84
- obložkové zárubne - viď časť Obložkové zárubne - fóliované
- fólia, str. 20
- posuv na stenu a do púzdra - viď časť Posuvné dvere, výlučne s oválnou mušľou bez zámku, príp. s prstienkom

dostupné typy skiel: satinované (pieskované), zmena nie je možná

Iba štandardné rozmery 60-90, BEZ MOŽNOSTI VÝROBY ATYPOV A BEZFALCOVÝCH ÚPRAV.

1 **orientačná lehota dodania:** 6 týždňov

CPL STANDARD

LINEUS	VERTA	VERTUS	QUADRA	GIGA	DOMINANT	PANORAMA	ALU IV	ALU LINEA
LINEA	VERTIKA	VERTIKUS	AXIS	STRIPE	4/5 PLUS iba v DTD	SUPERIOR iba v DTD	ALU II iba v DTD vsadené hliník. lišty (strieborné alebo čierne)	ALU VERTIKA
<u>1kr. voština</u>	<u>voština</u>	<u>voština</u>	<u>voština</u>	<u>voština</u>	<u>DTD</u>	<u>DTD</u>	<u>DTD</u>	<u>DTD</u>
184 226	184 226	184 226	190 234	190 234	220 271	220 271	236 290	264 325
286 352	286 352	286 352	292 359	292 359	346 426	346 426	374 460	366 499
<u>2kr. voština</u>	<u>voština</u>	<u>voština</u>	<u>voština</u>	<u>voština</u>	<u>DTD</u>	<u>DTD</u>	<u>DTD</u>	<u>DTD</u>
398 490	398 490	398 490	410 504	410 504	470 578	470 578	502 617	558 686

CPL PREMIUM

LINEUS	VERTA	VERTUS	QUADRA	GIGA	DOMINANT	PANORAMA	ALU II, III, IV	ALU
LINEA	VERTIKA	VERTIKUS	AXIS	STRIPE	4/5 PLUS	SUPERIOR	vsadené hliník. lišty (strieborné alebo čierne)	VERTIKA
<u>1kr. voština</u>	<u>voština</u>	<u>voština</u>	<u>voština</u>	<u>voština</u>	<u>DTD</u>	<u>DTD</u>	<u>DTD</u>	<u>DTD</u>
194 239	194 239	194 239	200 246	200 246	230 283	230 283	246 303	274 337
296 364	296 364	296 364	302 371	302 371	356 438	356 438	384 472	416 512
<u>2kr. voština</u>	<u>voština</u>	<u>voština</u>	<u>voština</u>	<u>voština</u>	<u>DTD</u>	<u>DTD</u>	<u>DTD</u>	<u>DTD</u>
434 534	434 534	434 534	430 529	430 529	490 603	490 603	522 642	578 711

CPL DELUXE

LINEUS	VERTA	VERTUS	QUADRA	GIGA	DOMINANT	PANORAMA	ALU II, III, IV	ALU
LINEA	VERTIKA	VERTIKUS	AXIS	STRIPE	4/5 PLUS	SUPERIOR	vsadené hliník. lišty (strieborné alebo čierne)	VERTIKA
<u>1kr. voština</u>	<u>voština</u>	<u>voština</u>	<u>voština</u>	<u>voština</u>	<u>DTD</u>	<u>DTD</u>	<u>DTD</u>	<u>DTD</u>
200 246	200 246	200 246	206 253	206 253	236 290	236 290	252 310	280 344
302 371	302 371	302 371	308 379	308 379	362 445	362 445	390 480	422 519
<u>2kr. voština</u>	<u>voština</u>	<u>voština</u>	<u>voština</u>	<u>voština</u>	<u>DTD</u>	<u>DTD</u>	<u>DTD</u>	<u>DTD</u>
430 529	430 529	430 529	442 544	442 544	502 617	502 617	534 657	590 726

i Príplatok za DTD

príplatok k cene 1kr. voština 60 - 90 **20** 24,60
 príplatok k cene 1kr. voština 100 - 110 **28** 34,44
 príplatok k cene 2kr. voština 125 - 185 **40** 49,20

4. pánt pre zvýšenie nosnosti PP dverí 100, 110
 (250 mm pod vrchným) + **12** 14,76

! - presklené dvere 100 a 110 - veľkosť
 presklenia zodná s dverami 90
 Osadenie 2kr. PP dverí do netesnenej ocelevej
 zárubne: nutná dymotesná úprava
 (individuálne nacenenie)

i orientačná lehota dodania: 4 týždne
 • dvere 100, 110 - 6 týždňov

FÓLIA, BIELY LAK BIANCA, BIELY LAK BASIC, RAL

📌 Príplatok za DTD

prípl. k cene 1kr. voština 60 - 90 **20 24**
 prípl. k cene 1kr. voština 100 - 110 **30 36**
 prípl. k cene 2kr. voština 125 - 185 **40 48**



FÓLIA

dekory: borovica bielená, buk, dub, dub elegantný, dub grand, dub hudson, dub ryfľovaný, dub siena, dub sonoma, dub sivý, jelša, orech, orech rustikálny

	PLNÉ	PLNÉ PP EI30 DP3	SKLO 1/3	SKLO 2/3	SKLO 3/4 pouze v DTD	SKLO 4/5 pouze v DTD	LINEA	VERTIKA
jednokridlové	<u>voština</u>	<u>PP</u>	<u>voština</u>	<u>voština</u>	<u>DTD</u>	<u>DTD</u>	<u>voština</u>	<u>voština</u>
60, 70, 80, 90	98 121	198 244	144 177	144 177	172 212	180 221	152 187	152 187
100, 110	130 160	252 310 ***	232 285	232 285	282 347	306 376	254 312	254 312
dvojkridlové	<u>voština</u>	<u>PP</u>	<u>voština</u>	<u>voština</u>	<u>DTD</u>	<u>DTD</u>	<u>voština</u>	<u>voština</u>
125, 145, 160, 165, 180, 185	226 278	426 524	318 391	318 391	374 460	390 480	334 411	334 411

AKČNÁ CENA plné 60-90 voština
 dub grand, dub siena, jelša, orech
 80 98,4

BIELY LAK BIANCA

dekory: 2x strojovo lakované vodou riediteľným lakom s UV tvrdením Doornite biela 1

	PLNÉ	PLNÉ PP EI30 DP3	SKLO 1/3	SKLO 2/3	SKLO 3/4 iba v DTD	SKLO 4/5 iba v DTD	LINEA	VERTIKA
jednokridlové	<u>voština</u>	<u>PP</u>	<u>voština</u>	<u>voština</u>	<u>DTD</u>	<u>DTD</u>	<u>voština</u>	<u>voština</u>
60, 70, 80, 90	100 123	216 266	146 180	146 180	174 214	182 224	154 189	154 189
100	132 162	284 349 ***	234 288	234 288	284 349	308 379	265 315	265 315
dvojkridlové	<u>voština</u>	<u>PP</u>	<u>voština</u>	<u>voština</u>	<u>DTD</u>	<u>DTD</u>	<u>voština</u>	<u>voština</u>
125, 145, 160, 165, 180, 185	230 283	476 585	322 396	322 396	378 465	394 485	338 416	338 416

Ku dverám štandardne dodávame zárubňu biela fólia, možno však objednať aj lakovanú v odtieni Doornite biela 1 za príplatok 58 71,34. Dvere dodávané v CPL biela Egger W980 alebo RAL.

BIELY LAK BASIC

dekory: štandardne BASIC biely lak nástreky v odtieni RAL vid' nižšie (iba v DTD a PP)

	PLNÉ	PLNÉ PP EI30 DP3	SKLO 1/3	SKLO 2/3	SKLO 3/4 iba v DTD	SKLO 4/5 iba v DTD	LINEA	VERTIKA
jednokridlové	<u>voština</u>	<u>PP</u>	<u>voština</u>	<u>voština</u>	<u>DTD</u>	<u>DTD</u>	<u>voština</u>	<u>voština</u>
60, 70, 80, 90	60 73,80	216 266	106 130	106 130	134 165	142 175	114 140	114 140
100, 110	92 113	284 349 ***	194 239	194 239	244 300	268 330	265 315	265 315
dvojkridlové	<u>voština</u>	<u>PP</u>	<u>voština</u>	<u>voština</u>	<u>DTD</u>	<u>DTD</u>	<u>voština</u>	<u>voština</u>
125, 145, 160, 165, 180, 185	150 185	476 585	242 298	242 298	298 367	314 386	258 317	258 317

Dvere PP dodávané v CPL biela Egger W980 alebo RAL

NÁSTREK RAL

plné + 58 71,34
sklo + 116 143

RAL 7030 - kamenná šedá
 RAL 7047 - televízna šedá 4
 RAL 9003 - signálna biela
 RAL 9005 - čierna
 RAL 9010 - biela

plné + 74 91,02
sklo + 148 182


ostatné dekory RAL

📌 Dvojkomponentné vodou riediteľné farby obsahujúce tužidlo pre vyššiu odolnosť a kvalitu. Povrch je možné čistiť vlhkou hubkou, použiť možno aj vodu s prímiesou saponátu, ktorý neobsahuje organické rozpúšťadlá alebo iné žieraviny a ihneď vysušiť. **Odporúčané čistiace prostriedky: voda, voda s prímiesou Jaru, Clín, Okena, Pronto, vlhčené obrúsky.**

📌 Príplatok k cene hladkých bielych dverí s výplňou DTD a PP (cena za 1 kr. 2 kr. dvere = príplatok x 2; cena za nástrek bielej fóliovanej zárubne či garníže s dorazovým hranolom je zhodná s príplatkom za plné dvere, nástrek zárubne CPL biela pór = príplatok x 2), nástrek zárubne farbou zhodnou s farbou dverí Doornite biela 1 + 58 71,34

Nelakujeme signálne (luminiscenčné) a metalické farby, teda RAL 1026, 1035, 1036, 2005, 2007, 2013, 3024, 3026, 3032, 3033, 4011, 4012, 5025, 5026, 6035, 6036, 6038, 7048, 8029, 9022, 9023. Toto sa netýka RAL 9006 a 9007 - biely a sivý hliník!

📌 orientačná lehota dodania: 6 týždňov



VERTIKUS **QUADRA** **GIGA** **DOMINANT**
iba v DTD

FÓLIA

<u>1kr. voština</u>	<u>voština</u>	<u>voština</u>	<u>DTD</u>
152 187	158 194	158 194	188 231
254 312	260 320	260 320	314 386
<u>2kr. voština</u>	<u>voština</u>	<u>voština</u>	<u>DTD</u>
334 411	346 426	346 426	406 499

BIELY LAK BIANCA

VERTIKUS

<u>1kr. voština</u>
154 189
265 315
<u>2kr. voština</u>
338 416

BASIC BIELY LAK

VERTIKUS

<u>1kr. voština</u>
114 140
265 315
<u>2kr. voština</u>
258 317

🔑 zámky:

- zmena zámku na WC + **3** 3,69
- zmena zámku na celokovový + **7** 8,61
- PP dvere štandardne s cylindrickým zámkom (FAB)

📦 Príplatok za DTD

prípl. k cene 1kr. voština 60 - 90	20 24,60
prípl. k cene 1kr. voština 100 - 110	28 36,90
prípl. k cene 2kr. voština 125 - 185	40 49,20

NOVÉ: používame DTD výplň s plnou zónou v oblasti zámku na zvýšenie pevnosti a tuhosti dverí.

4. pánt pre zvýšenie nosnosti PP dverí 100, 110 (250 mm pod vrchným) + **12** 14,76

🪟 dostupné typy skel:

štandardné zasklenie Bianca: sklo satinované (pieskované), zmena možná štandard. zaskl. Fólie a Basic: sklo 1/3, 2/3 - kôra číra, ostat. satinované, zmena možná bez príplatku: satinované (pieskované), kôra číra, priehľadné, screen, chinchilla; s prípl.: mastercarre + **10** 12,30 / krídlo možnosť zasklenia s čiernymi zasklievacími rámčekmi - príplatok + **20** 24,60

⚠️ - presklené dvere 100 a 110 veľkosť - veľkosť presklenia zhodná s dverami 90
Osadenie 2kr. PP dverí do netesnenej ocelevej zárubne: nutná dymotesná úprava (individuálne nacenenie)

📅 **orientačná lehota dodania:** 4 týždne
• dvere 100 a 110, RAL - 6 týždňov

QUATRO SÉRIA

Dakota PP
nedá sa š. 70!



dekory: štandardne farba Doornite biela 1 (nástriek RAL iba v DTD a PP - príplatky vid' str. 8 - 9)

štandardné zasklenie: sklo satinované (pieskované), zmena možná

jednokridlové
60, 70, 80, 90

dvojkridlové
125, 145, 160,
165, 180, 185

**QUATRO
PLNÉ**

voština
130 160

**QUATRO
PLNÉ PP**

EI20/EW30 DP3
PP
226 278

**QUATRO
VERTIKA**

voština
184 226

**QUATRO
LINEA**

voština
184 226

**DAKOTA
PLNÉ**

voština
130 160

**DAKOTA
PLNÉ PP**

EI20/EW30 DP3
PP
240 295

**DAKOTA
SKLO**

iba v DTD
DTD
220 271

voština
-

PP
-

voština
-

voština
-

voština
-

PP
-

DTD
470 578

📌 Príplatok za DTD

príplatok k cene 1kr. voština 60 - 90 **20 24**
príplatok k cene 2kr. voština 125 - 185 **40 48**

NOVÉ: používame DTD výplň s plnou zónou v oblasti zámku na zvýšenie pevnosti a tuhosti dverí.

📌 zámky:

- zmena zámku na WC + **3 3,69**
- zmena zámku na celokovový + **7 8,61**
- PP dvere štandardne s cylindrickým zámkom (FAB)

dostupné typy skiel: bez príplatku: satinované (pieskované), kôra číra, priehľadné, screen, chinchilla; s príplatkom: mastercarre + **10 12,30/kr.**

zárubne k sérii QUATRO: štandardne s bielou fóliou (vid' str. 20 - časť fólie), lakovanie Doornite biela 1 + **58 71,34**

Dvere Quatro plné, Quatro Linea, Quatro Vertika v. 210 za príplatok + 15%. Rozostupy drážok a veľkosť presklenia sú rovnaké ako pri štandardnej výške.

CLASSIC SÉRIA

Odysseus PP
nedá sa v š. 70!



dekory: štandardne farba Doornite biela 1 (nástriek RAL - vid' príplatky str. 8 - 9)

štandardné zasklenie: sklo kôra číra, zmena možná

jednokridlové
60, 70, 80, 90

dvojkridlové
125, 145, 165, 185

CLAUDIUS

voština
130 160

CLAUDIUS PP
EI20/EW30 DP3

PP
240 295

SOCRATES

voština
202 248

**OCTAVIA
NUS**

voština
218 268

ODYSSEUS

voština
130 160

ODYSSEUS PP
EI20/EW30 DP3

PP
240 295

ACHILLES

voština
202 248

voština
290 357

PP
-

voština
434 534

voština
466 573

voština
290 357

PP
-

voština
434 534



OREGON PLNÉ	OREGON PLNÉ PP	OREGON SKLO	TAMPA PLNÉ	TAMPA PLNÉ PP	TAMPA SKLO	BORDEAUX PLNÉ	BORDEAUX PLNÉ PP	BORDEAUX VERTIKA
EI20/EW30 DP3			EI20/EW30 DP3			iba v DTD		
<u>1kr. voština</u>	<u>PP</u>	<u>voština</u>	<u>voština</u>	<u>PP</u>	<u>DTD</u>	<u>voština</u>	<u>PP</u>	<u>voština</u>
130 160	240 295	192 236	130 160	240 295	212 261	130 160	230 283	184 226
Oregon - nie je možné v šírke 90						Bordeaux - nie je možné v šírke 90, Bordeaux Vertika - iba 70, 80		
<u>2kr. voština</u>	<u>PP</u>	<u>voština</u>	<u>voština</u>	<u>PP</u>	<u>DTD</u>	<u>voština</u>	<u>PP</u>	<u>voština</u>
290 357	-	414 509	290 357	-	454 558	290 357	-	398 490
Oregon 2kr - nie je možné v š. 180 a 185						Bordeaux - nie je možné v šírke 90, Bordeaux Vertika - iba 70, 80		

Príplatok za DTD

prípl. k cene 1kr. voština 60 - 90 **20** 24,60
prípl. k cene 2kr. voština 125 - 185 **40** 49,20

NOVINKA: možnosť zasklenia s čiernymi zasklievacími rámečkmi - príplatok **+20** 24,60
ALU rámeček **+60** 73,80

NOVÉ: používame DTD výplň s plnou zónou v oblasti zámku na zvýšenie pevnosti a tuhosti dverí.

orientačná lehota dodania: 4 týždne
• dvere RAL - 6 týždňov



HECTOR	TROJA	TROJA PP	AULIDA	ELIDA
EI20/EW30 DP3				
<u>1kr. voština</u>	<u>voština</u>	<u>PP</u>	<u>voština</u>	<u>voština</u>
218 268	130 160	240 295	202 248	218 268
<u>2kr. voština</u>	<u>voština</u>	<u>PP</u>	<u>voština</u>	<u>voština</u>
466 573	290 357	-	434 534	466 573

zámky:

- zmena zámku na WC **+3** 3,69
- zmena zámku na celokovový **+7** 8,61
- PP dvere štandardne s cylindrickým zámkom (FAB)

dostupné typy skiel: štandardné zasklenie: sklo kôra číra, zmena možná. bez prípl.: satinované (pieskované), kôra číra, priehľadné, screen, chinchilla; s príplatkom: mastercarre **+10** 12,30 / kr.

zárubne k sérii CLASSIC: štandardne CPL biela pór (viď str. 20)

NOVINKA: Dvere Odysseus, Achilles, Hector v hladkom prevedení (bez póru) za rovnakú cenu ako variant s pórom

Nedodávame v. 210 a šírk.medzi-rozмеры.

orientačná lehota dodania: 4 týždne
• dvere RAL - 6 týždňov

POSUVNÉ DVERE

POSUVNÉ DVERE NA STENU S GARNIŽOU



i kalkulácia celkovej ceny:
dvere - cena podľa cenníka (str. 3 - 11)
+ príplatok za úpravu dverí A
+ zárubne - cena podľa cenníka (str. 20)
+ posuvný komplet - príplatok B
+ kovanie a doplnky - príplatok C

i orientačná lehota dodania:
6 týždňov, lakované 8 týždňov

PRÍPLATKY K CENE DVERÍ A ZÁRUBNÍ:

A. ÚPRAVA DVERÍ PRE POSUV

úprava dverí pre posuv	jednokridlové	dvojkridlové
	24* 29,52	48* 59,04

B. POSUVNÝ KOMPLET (garniža, koľajnica s pojazdami), nástrek RAL vid' str. 8

posuvný komplet	jednokridlové	dvojkridlové	dorazový hranol	- (k 1kr.dverám, nie je v cene kompletu)
	116* 143	184* 226	20* 24,60	

C. KOVANIE A DOPLNKY

Ponuka kovania a doplnkov pre posuvné dvere str. 13

POSUVNÉ DVERE DO PÚZDRA



i kalkulácia celkovej ceny:
(bez stavebného púzdra)
dvere - cena podľa cenníka (str. 3 - 11)
do bezobložkového púzdra +60%
+ príplatok za úpravu dverí A
+ zárubne - cena podľa cenníka (str. 20)
+ úprava zárubní pre posuv - prípl. B
+ kovanie a doplnky - príplatok C

i orientačná lehota dodania:
6 týždňov, lakované 8 týždňov

PRÍPLATKY K CENE DVERÍ A ZÁRUBNÍ:

A. ÚPRAVA DVERÍ PRE POSUV

úprava dverí pre posuv	jednokridlové	dvojkridlové
	24* 29,52	48* 59,04

B. ÚPRAVA ZÁRUBNÍ PRE POSUV - PLATÍ AJ PRE ZÁRUBNE NA TUPO

úprava zárubní pre posuv	jednokridlové	dvojkridlové	paralelný posuv
Nástrek RAL vid' str. 8.	48* 59	48* 59	96* 118


C. KOVANIE A DOPLNKY

Ponuka kovania a doplnkov pre posuvné dvere str. 13

i Obklad stavebného púzdra (OSP) alebo delenú zárubňu na posuvné dvere do púzdra so zasklievacími rámečkami alebo s mušľou Entero či WC mušľami dodávame na priečku o min. hrúbke 12,5 cm. **Do úzkeho stavieb. púzdra (púzdro 75mm/celková priečka 100 mm) možno použiť guľatú WC mušľu Doornite.** Nutné dodať zameriavací protokol a špecifikáciu posuvných dverí, smer otvárania a mušlí. Tichý doraz je nutné kúpiť u predajcu púzdra.

ALU POSUVNÝ SYSTÉM

strieborný matný hliník / čierny mat



i kalkulácia celkovej ceny:
dvere - cena podľa cenníka (str. 4 - 7)
+ príplatok za úpravu dverí pre ALU posuv A
+ posuvná lišta - cena vid' vpravo
B. POSUVNÁ LIŠTA
+ kovanie - príplatok C

Výška dverí 211,5 cm pre štandardne priechodný otvor s výškou 197 cm, ktorý zostáva bez obložkovej zárubne a bez prahu. Posuvný systém je vybavený skrytým integrovaným spomaľovacím a tlmiacim systémom pri dojazde v oboch smeroch.

i orientačná lehota dodania: 6 t.

PRÍPLATKY K CENE DVERÍ:

A. ÚPRAVA DVERÍ PRE ALU POSUV - iba v povrchu CPL lebo HPL, vid' str. 4 - 7

úprava dverí pre ALU posuv	jednokridlové	dvojkridlové
	56* 68,88	112* 138

B. POSUVNÁ LIŠTA strieborný matný hliník

Lišta - odstup od steny 14 mm

jednokridlové

170 cm	324* 399
200 cm	342* 421
300 cm	426* 524

dvojkridlové

300 cm	596* 733
400 cm	664* 817
600 cm	801* 985

B. POSUVNÁ LIŠTA čierny mat

Lišta - odstup od steny 14 mm

jednokridlové


170 cm	370* 455
200 cm	388* 477
300 cm	472* 581

dvojkridlové

300 cm	641* 788
400 cm	709* 872
600 cm	891* 1096

C. KOVANIE A DOPLNKY Ponuka kovania a doplnkov pre posuvné dvere str. 13

ALU GARNIŽA PLANEO



i kalkulácia celkovej ceny:
 dvere - cena podľa cenníka (str. 3 - 11)
 + príplatok za úpravu dverí A
 + posuvný komplet - príplatok B
 + kovanie a doplnky - príplatok C
 Určené pre štandard. prech. otvor
 v r. 60,70,80,90/197, ktorý zostáva
 bez obložkovej zárubne a prahu.

i orientačná lehota dodania: 6 t.,
 lakované 8 t.

PRÍPLATKY K CENE DVERÍ:

A. ÚPRAVA DVERÍ PRE POSUV

úprava dverí pre posuv jednokridlové

24* 29,52

B. POSUVNÝ KOMPLET (garniža s integrovanou kolajnicou s dĺžkou 1,9 m, krycia lišta, bočné kryty, pojazdy, obojstranný tichý doraz)

Posuvná lišta odstup od steny 10 mm, 190 cm

hliník - vzhľad nerez	176* 216
čierna grafit	196* 241
lišta pre 2-kridlové dvere, nerez alebo čierna	na dopyt

C. KOVANIE A DOPLNKY

Ponuka kovania a doplnkov pre posuvné dvere viď nižšie

KOVANIE K POSUVNÝM DVERÁM



mušľa Doornite hranatá
nerez čierna

42* 51,66 48* 59,04



mušľa Doornite hranatá s ovál. úchytnom
nerez čierna

34* 44,28 36* 44,28



mušľa Doornite hranatá s ovál. úchytnom WC so zámkom
nerez čierna

72* 88,56 78* 95,94



mušľa Doornite okrúhla
chróm čierna
brúsený

52* 63,96 52* 63,96



mušľa Doornite okrúhla WC so zámkom
chróm čierna
brúsený

76* 93,48 76* 93,48



mušľa Minimal
Sni čierna

84* 103 168* 207



mušľa Minimal WC so zámkom
Sni čierna

146* 180 228* 280

Kulaté mušľa DOORNITE jsou vhodné pro osazení do úzkého stavebního pouzdra (pouzdro 75 mm/celková příčka 100 mm)



mušľa Entero Sni mušľa Entero WC Sni,
zalamovací klúč

95* 117

146* 180



mušľa oválna
nerez čierna

38* 46,74 38* 46,74



mušľa oválna so zámkom doz./cylindr. (FAB)/wc
nerez čierna

76*93,48 98* 121

tichý doraz (len pre garnižu)

20* 24,60

štetina pre 1kr.dvere

4* 4,92

štetina pre 2kr.dvere

8* 9,84

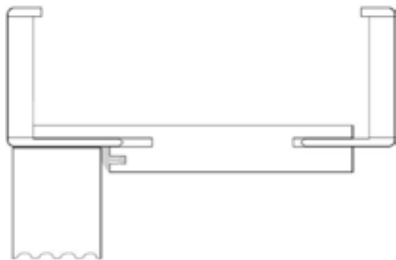
úchyt v hrane dverí (prstienok) podľa povrchu mušle

6* 7,38	11,20* 13,78	11,20* 13,78	13,60* 16,73	22,40* 27,55
chróm (k oválnej mušli)	nerez (ku všetkým mušliam nerez)	Sni (k Entero a Minimal Sni)	čierny (k čiernej okrúhlej a oválnej mušli)	Tin-K (k čiernej mušli Minimal Tin-K a k hranatej)

BEZFALCOVÉ DVERE DO OBLOŽKOVEJ A 2DIELNEJ KOVOVEJ ZÁRUBNE HP

Bezfalcové dvere sú v zavretom stave stavu skoro v jednej rovine s golierom zárubne (mierne utopené). Bezfalcové dvere lakované a Clara iba s magnetickými zámkami!

orientačná lehota dodania: 6 t.



KALKULÁCIA CENY KOMPLETU:

A.1. INTERIÉROVÉ DVERE - cena podľa cenníka str. 3 - 11 (nedá sa pre rámové dvere str. 4). Výška dverí 210 cm + 15%

A.2. PROTIHLUKOVÉ DVERE - cenník str. 16
Výška dverí 210 cm + 15%

B. ÚPRAVA DVERÍ A ZÁRUBNÉ PRE BEZFALCOVÚ VARIANTU

- s pántami Tectus 340 matný chróm SCR **100*** 123

- s pántami Tectus 340 čierne **120*** 148

C. MONTÁŽNE DOSKY s skrutkami do obložkovej zárubne - pár **20*** 24,60

D. MAGNETICKÝ ZÁMOK

- strieborný - rozteč: dózický alebo WC - 90 mm; cylindrický (FAB) - 85 mm **34** 41,82
- čierny - rozteč: dózický alebo WC - 90 mm; cylindrický (FAB) - 85 mm **40** 49,20

E. ZÁRUBNE

1. OBLOŽKOVÁ ZÁRUBŇA na pokos alebo na tupo - cena podľa cenníka str. 20

Výška 210 cm + **24** 28,80

2. 2-DIELNA KOVOVÁ ZÁRUBŇA HP** - cena podľa cenníka str. 21 + prípl. **74** 91,02

PP DVEŘE LUME EXTRA BEZFALCOVÉ S7 DO OBLOŽKOVEJ ZÁRUBNE

Protipožiarne dvere EI30 DP3, priečka murovaná aj SDK o min. hr. 10 cm.

orientačná lehota dodania: 6 t.

KALKULÁCIA CENY KOMPLETU:

A. PROTIPOŽIARNE DVERE LUME EXTRA EI 30 DP3 - cena podľa cenníka str. 3 - 9
Výška dverí 210 cm + 15%

B. ÚPRAVA DVERÍ A ZÁRUBNÉ PRE BEZFALCOVÚ VARIANTU

- s pántami Tectus 340 matný chróm SCR **100*** 123

- s pántami Tectus 340 čierne **120*** 148

C. MONTÁŽNE DOSKY s vrutmi do zárubne - pár **20*** 24,60

D. OBLOŽKOVÁ PROTIPOŽIARNA ZÁRUBŇA

- cena podľa cenníka str. 20,

Výška 210 cm + **24** 29,52

BEZFALCOVÉ A REVERZNÉ DVERE DO SKRYTEJ HLINÍK. ZÁRUBNE

Nutné objednať v komplete dvere + zárubne.

orientačná lehota dodania: 6 t.

Nutné vybrať variantu pre inštaláciu do sadrokartónovej priečky (SDK) alebo do murovanej priečky (MUR).

Odporúčaná minimálna hrúbka dokončenej priečky je 125 mm.

Pri priečke 100 mm je nutné vyriešiť kotvenie preskrutkovaním v nepohľadovej časti profilu.

Rozmery skrytých zárubní a odporúčaných stavebných otvorov viď str. 25.

KALKULÁCIA CENY KOMPLETU:

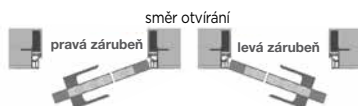
A. DVERE viď cenník str. 3-11, výška 210 cm +15%

B.1 ÚPRAVA DVERÍ (bezfalcové prevedenie + 2 skryté pánty TECTUS 340)

úprava dverí jednodr. v. 197

100 123* (pánty chróm SCR)

120 148* (pánty čierne)



B.2 ÚPRAVA DVERÍ (reverzné prevedenie + 2 skryté pánty TECTUS 240)

úprava dverí jednodr. v. 197

116 143* (pánty chróm SCR)

136 167* (pánty čierne)



C. SKRYTÉ ZÁRUBNE PRE BEZFALCOVÉ/REVERZNÉ DVERE z hliník. profilu

1kr. cena

60 **546***** 672

70 **554***** 681

80 **564***** 694

90 **570***** 701

D. MAGNETICKÝ ZÁMOK

magnetický zámok

34 41,82

čierny magnetický zámok

40 49,20

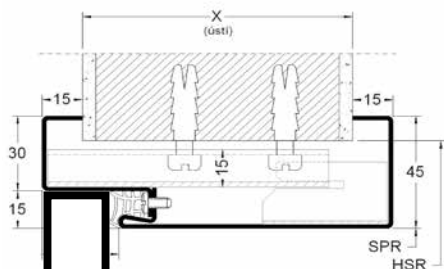
* Cenová skupina posuvy, bezfalc. úprava, el. zámky

** Cenová skupina oceľové zárubne

*** Cenová skupina kovania ostatné

COMPACT LINE

BEZFALCOVÉ DVERE A 2-DIELNE ZÁRUBNE PRE DODATOČNÚ MONTÁŽ



menovitý r.	priechodný r.	stavebný otvor
600 x 1970	598 x 1969	670 x 2005
700 x 1970	698 x 1969	770 x 2005
800 x 1970	798 x 1969	870 x 2005
900 x 1970	898 x 1969	970 x 2005

2-dielne zárubne nie je možné pri montáži rozťahovať podľa hrúbky steny, do objednávky je potrebné uviesť presnú hrúbku ostenia v mm.

Nutné objednať v komplete dvere + zárubne.

I orientačná lehota dodania: 6 t., lakované 8 t.

Bezfalcové dvere lakované a Clara iba s magnetickými zámkami!

KALKULÁCIA CENY KOMPLETU:

A. DVERE

- DVERE NEPOŽIARNE** - cenník str. 3-11 (zárubňa B.1. s pántami Tectus 340 alebo B.2. s pántami VX 7729/100)
- DVERE NEPOŽIARNE PROTIHLUKOVÉ** - cenník str. 16 (zárubňa B.3. s pántami Tectus 340 alebo B.4. s pántami VX 7729/100)
- PROTIPOŽIARNE PROTIHLUKOVÉ DVERE LUME EXTRA COMPACT**

EI30 DP3, ceny a útlm vid' PROTIHLUKOVÉ PP str. 17, nemožno osadiť padacou lištou (zárubňa iba B.5. s pántami VX 7729/100, dvere osadené bezpečnostným čapom proti vysadeniu), do murovanej priečky aj SDK.

- POŽIARNE DVERE EI45 DP3 LUME EXTRA COMPACT 45**, ceny nižšie (zárubňa iba B.5. s pántami VX 7729/100 - iba murovaná priečka o min. hr. 150 mm

Dvere LUME EXTRA COMPACT 45 ponúkame LEN v bezfalcovom variante s 3-bodovým bezpečnostným zámkom FAB X57 a bezpečnostným čapom proti vysadeniu, hrúbka dverí 50 mm.

CPL STANDARD	492 605 ***
CPL PREMIUM	502 617 ***
CPL DELUXE	508 625 ***
HPL	582 716 ***
HPL ULTRAMAT	678 834 ***

B. KOVOVÉ 2-DIELNE ZÁRUBNE PRE BEZFALCOVÉ DVERE

Komplet vždy obsahuje:

zárubňa v prepravnom nástreku z pozinkovaného plechu hr. 1,4 mm, 2 vrecká pre daný typ pántov, pánty, zosilnenie pre samozatvárač, čierne tesnenie, **požiarna a protihluková zárubňa obsahuje aj minerálnu vatu**

- Nepožiarna so skrytými pántami** Tectus 340, na mur. priečku aj SDK
- Nepožiarna s viditeľ. pántami** VX 7729/100, na mur. priečku aj SDK
- Nepožiarna protihluková so skrytými pántami** Tectus 340, na murovanú priečku aj SDK
- Nepožiarna protihluková s viditeľnými pántami** VX 7729/100, na murovanú priečku aj SDK



- Požiarna s viditeľnými pántami** VX 7729/100, na mur. priečku aj SDK

Ostenie mm	1. Nepožiariar. so skryt. pántami Tectus 340 cena 1k š. 60-110 cm	2. Nepožiariar s viditeľ. pánt. VX 7729/100 cena 1k š. 60-110 cm	3. Nepož. protihluková s pántami Tectus 340 cena 1k š. 60-110 cm	4. Nepož. protihluková pánt. VX 7729/100 cena 1k š. 60-90 cm	5. Požiariar. s viditeľ. pánt. VX 7729/100 cena 1k š. 60-90 cm
100 - 125	308 379**	288 354**	328 403**	308 379**	308 379**
126 - 150	320 394**	300 369**	348 428**	328 403**	328 403**
151 - 175	328 403**	312 384**	360 443**	344 423**	344 423**
176 - 200	334 411**	318 391**	370 455**	350 431**	350 431**
201 - 225	342 421**	326 401**	390 480**	374 460**	374 460**
226 - 250	346 426**	332 408**	400 492**	386 475**	386 475**

Výška 210 cm - príplatok +15%

C. NÁSTREK ZÁRUBNOU PRÁŠKOVOU FARBOU

RAL štandard: 1013, 7001, 7016, 7021, 7024, 7035, 7035, 8011, 9005, 9010, 9016

Prášková farba RAL štandard (ostenie do 200 mm)	40 49,20**
Prášková farba RAL štandard (ostenie 201 - 400 mm)	76 93,48**
Príplatok za RAL odtiene mimo štandardu	12 14,76**

D. MAGNETICKÝ ZÁMOK (voliteľne, iba pre nepožiarna dvere)

magnetický zámok - strieborný	34 41,82
- čierny	40 49,20
príprava zárubne + magnetický protiplech vr. montáže	86 106

DVERE SO ŠPECIÁLNOU KONŠTRUKCIOU

KONŠTRUKCIA PLUS

- zosilnený masívny smrekový rám
príplatok k dverám s výplňou DTD +14 17,22

INVALIDÁNA ÚPRAVA

(pre madlo a samozatvárač, nie je potrebné pri PP dverách)
- zosilnený masívny smrekový rám
- plná DTD
prípl. k dverám s výplňou DTD +28 34,44

1 orientačná lehota dodania dverí so špeciálnou konštrukciou: 6 týždňov

PROTIHLUKOVÉ DVERE

1kr. CPL, HPL, RAL 60,70,80,90/197 a 100,110/197

CPL štandard	218	268	250	308
CPL premium	228	280	260	320
CPL deluxe, hladké RAL (+prípl. RAL str. 8)	234	288	266	327

HPL	304	374	336	418
HPL ULTRAMAT	404	497	436	536
padacia lišta	40	49,20	40	49,20

hodnoty útlmu:	kovová zárubňa	obložková zárubňa
prah s tesnením	37 dB	38 dB
padacia lišta	35 dB	37 dB

1 Určené do obložkovej (odporúča sa úprava pre vyššiu nosnosť +34 41,82 - viď prípl. str. 24) alebo kovovej zárubne s tesnením str. 21, pri zárubni HP navyše prípl. za minerálnu vatú 40 49,20**, možno dokúpiť padaciu lištu, prah nie je súčasťou dodávky.

1 orientačná lehota dodania dverí so špeciálnou konštrukciou: 6 týždňov

KLÍMA DVERE

jednokrídlové CPL, HPL 60, 70, 80, 90/197

CPL štandard	240	295
CPL premium	250	308
CPL deluxe	256	315
HPL	326	401
HPL ULTRAMAT	426	524
zmena zámku na cylindr. (FAB)/WC	+ 3	3,69

vlastnosti:

min./max. teplota	10°C/28°C
max. rozdiel teplôt zvonka a vo vnútri	10°C
minimálna vlhkosť vzduchu	30%
maximálna vlhkosť vzduchu	65%

1 Určené do klimaticky náročných podmienok - viď vlastnosti vyššie, určené do ocelevej zárubne.

1 orientačná lehota dodania dverí so špeciálnou konštrukciou: 6 týždňov

AQUA EXTREM ***

dekory: biela RAL 9003, šedá RAL 7040, antracit RAL 7024, ostatné odtiene RAL + 132 158, šírka 100, 110 - iba v. 197 biela RAL 9003, zasklenie: nerozbitné plexisklo - číre, mliečne WC zámok s nerez. čelom iba v rozstupe 78 mm. V cene PP dverí je padacia lišta.

1 doplnky:

klima úprava	+ 176	229
vetracia mriežka ALU	+ 60	73,80
vetracia mriežka plast	+ 30	36,90
nerezové pánty	+ 28	34,44
zámok s nerez. čelom	+ 20	24,60
príprava pre samozat.	+ 20	24,60
okopový plech v. 150 mm, 1-stranný	+ 37	+ 45,51
kukátko	+ 60	+ 73,80

Atypické rozmery na dopytovanie.

1 orientačná lehota dodania: 6-8 týždňov



jednokrídlové	PLNÉ	PLNÉ PP	1/3	2/3	3/4	LINEA	VERTIKA
60, 70, 80, 90	408 502	798 982	502 617	554 681	612 753	584 718	546 672
100, 110	448 551	870 1070	554 681	608 748	672 827	698 859	602 740
dvojkridlové							
125, 145, 160, 165, 180, 185	816 1004	1596 1963	1004 1235	1108 1363	1224 1506	1168 1437	1092 1343

ZÁRUBNE

AQUA EXTREM

dekory:
biela RAL 9003,
šedá RAL 7040,
antracit RAL 7024,
ostatné odtiene RAL
+ 132 + 162

Tl. zdi	1kr. 60-90	1kr. 100-110	2kr. 125 - 185
7 - 15 cm	472 581	552 679	566 696
16 - 25 cm	520 640	608 748	626 770
26 - 35 cm	588 723	688 846	704 866
36 - 45 cm	656 807	772 950	720 886

Atypické rozmery na dopyt.

1 doplnky: klima úprava + 58 71,34, nerezové pánty + 42 51,66, príprava pre samozatvárač 18 21,14



1 orientačná lehota dodania: 6-8 týždňov

Protipožiarne dvere iba do kovovej zárubne Kooperativa, typ HP, str. 21. Výška dverí aj zárubni nad 204 cm +30%.

PROTIPOŽIARNE DVERE A ODVODENÉ VARIANTY

ZNAČENIE POŽIARNYCH UZÁVEROV

Značenie sa vykonáva priamo na dverách a zárubniach v miestach prístupných kontrole aj po zabudovaní na stavbe. Značenie musí byť nielen viditeľné, ale aj trvalo čitateľné po celú dobu životnosti uzáveru.

EI	uzáver zamedzujúci šíreniu tepla	C	uzáver vybavený samozatváracím zariadením
EW	uzáver obmedzujúci šíreniu tepla		opatrené spenovacou páskou
15, 30, 45, 60	číselná hodnota požiarnej odolnosti v minútach (minimálna odolnosť)		česká značka zhody
DP1	konštrukcie, ktoré obsahujú iba nehorľavé hmoty,	JP/2023/12345-1	výrobné číslo uzáveru
DP2	napríklad oceľový požiarne uzáver	RC2, RC3	bezpečnostné triedy uzáveru
DP3	požiarne uzáver z horľavých aj nehorľavých hmôt (ako drevený, tak oceľový)	34 - 35 dB	hodnota vzduchovej nepriezvučnosti
DP3	drevený požiarne uzáver		
D3	drevený požiarne uzáver (legislatíva SK)		
S	dymotesný požiarne uzáver (schopnosť konštrukcie zabrániť preniku sploďín horenia v množstve, ktoré je zdraviu nebezpečné)		



PLNÉ PROTIPOŽIARNE

LUME EXTRA, LUME EXTRA PROFIL
EI30 DP3, EW30 DP3

- viď cenník str. 2 - 11, stípec plné PP
- osadenie kukátkom - príplatok **+14** 17,22
- Nový uzáver - iba do zárubne s tesnením!

Dvere PP 100:

- iba do ocelevej protipožiarnej zárubne

Dvojkridlové dvere: iba do PP obložkové alebo PP oceleové zárubne s tesnením.

- Lume Extra - 1-dielna YH
- Lume Extra Profil - 1-dielna YH

PLNÉ PROTIPOŽIARNE 210

LUME EXTRA - VÝŠKA 210 cm

- príplatok k cene štandardných 1 kr. PP dverí Lume Extra - **príplatok +15%**

- osadenie kukátkom - príplatok **+14** 17,22
- Nový uzáver - iba do zárubne s tesnením!

Dvere PP 110 - výška 210:

- iba do ocelevej protipožiarnej zárubne - typy viď vyššie

Dvojkridlové dvere: iba do PP obložkové alebo PP oceleové zárubne (typ YH)

s tesnením.

PROTIHLUKOVÉ PP

LUME EXTRA ACOUSTIC
EI30 DP3

1kr. CPL, HPL, RAL 60, 70, 80, 90/197

CPL štandard	282	347
CPL premium	292	359
CPL deluxe, RAL hladké (+prípl. RAL str.8)	298	367
HPL	372	458
HPL ULTRAMAT	468	576
padacia lišta	40	49,20
výška 210 príplatok		+15%

hodnoty útlmu: kovová zárubňa obložková zárubňa

prah s tesnením	35 dB	35 dB
padacia lišta	34 dB	34 dB

i Určené do protipožiarnej ocelevej (typ YH aj HP) alebo protipožiarnej obložkové zárubne s tesnením do murovanej priečky o min. hr. 10 cm, padacia lišta je voliteľnou súčasťou dverí (nutné pripočítať príplatok), prah s tesnením viz str. 22.

DYMOTESNÉ PP

LUME EXTRA SMOKE
EI30 DP3

prípl. k 1kr. plným hlad. PP dverím 60-90/197:

príplatok	44	54,12
kukátko	+14	17,22
padacia lišta	40	49,20
silikón.tesnenie (biele, hnedé)/bm	1,20	1,48

i Trieda dymotesnosti Sa/S₂₀₀₀ útlm 27-28 dB, EI 30, padacia lišta je štandardnou súčasťou dverí (nutné pripísať príplatok).

i Určené do schválenej ocelevej protipožiarnej zárubne (typ YH i HP) s PVC tesnením do murovanej priečky o min. hr. 10 cm, alebo proti-požiarne obložkové zárubne (str. 20).

i orientačná lehota dodania PP dverí a odvoz. variant: 6 týždňov

Bezpečnostné kovanie ku všetkým typom PP dverí viď str. 23 a cylindrické vložky 3. bezpečnostná trieda str. 24.

BEZPEČNOSTNÉ DVERE

ZNAČENIE BEZPEČNOSTNÝCH TRIED

RC2

Dvere odolajú príležitostnému zlodejovi, ktorý sa pokúša o vlámanie s použitím jednoduchého náradia a fyzického násillia. Zlodej s malými znalosťami o odolnosti, ktorý má málo času a snaží sa nespôsobiť hluk, dvere neprekoná.

RC3

Dvere bez problémov odolajú zlodejovi, ktorý používa fyzickú silu aj bežné mechanické nástroje. Táto trieda bezpečnosti počíta s tým, že zlodej bude používať páčidlo s dĺžkou 71 centimetrov, skrutkovač alebo ručné náradie ako je ručná mechanická vrtačka.

BEZPEČNOSTNÉ RC2

LUME EXTRA SAFETY
EI30 DP3

jednokridlové CPL, HPL 60, 70, 80, 90/197

CPL štandard	408	502
CPL premium	418	514
CPL deluxe	424	522
HPL	498	613
HPL ULTRAMAT	594	731
kukátko	14	17,22
výška 210 príplatok		+15%

Možno osadiť do existujúcej ocelevej zárubne (podmienky podľa dokumentácie), alebo zakúpiť oceleovú zárubňu RC2 - viď vpravo

Požiarne odolnosť EI₂ 30, bezp. trieda RC 2, hrúbka 44 mm, zámok K119, rozteč 90 mm, útlm 28 dB v zárubni aj s prahom s tesnením (str. 22).

AKUSTICKÉ RC2

LUME EXTRA SAFETY ACOUSTIC
EI30 DP3

jednokridlové CPL, HPL 60, 70, 80, 90/197

CPL štandard	440	521
CPL premium	450	554
CPL deluxe	456	561
HPL	530	652
HPL ULTRAMAT	626	770
kukátko	14	17,22
padacia lišta	40	49,20
výška 210 príplatok		+15%

Požiarne odolnosť EI₂ 30, bezp. trieda RC 2, hrúbka 44 mm, zámok K119, rozteč 90 mm, útlm 34 dB s padacou lištou (voliteľná súčasť dverí - nutné pripočítať príplatok), 35 dB s prahom a tesnením (str. 22).

Oceleová zárubňa YH RC2** na hr. steny:

(štandardne so silikónovým tesnením)

100 mm	124	153
150 mm	136	167
101 - 149 mm	140	172
151 - 250 mm	154	189
251 - 300 mm	176	216
výška 210 príplatok		+15%
zárubňa na čistú podlahu-prípl.	22	27,06

K dverám RC2 je možné dodať aj dvojdielne oceleové zárubne typu HP, viď. str. 21.

BEZPEČNOSTNÉ RC3

EI30 DP3

jednokridlové CPL, HPL 60, 70, 80, 90/197

CPL štandard	578	711
CPL premium	588	723
CPL deluxe	594	731
HPL	668	822
HPL ULTRAMAT	764	940
kukátko	14	17,22
výška 210 príplatok		+15%

Požiarne odolnosť EI 30, bezp. trieda RC3, hrúbka 44 mm, zámok KFV 2750, rozteč 92 mm, útlm 34 dB v tesnenej kovovej zárubni a s prahom s tesnením (str. 22).

Iba v kompletu

s oceleovou zárubňou YH RC3** na hr. steny:

100 mm	146	180
150 mm	158	194
101 - 149 mm	170	209
151 - 250 mm	178	219
251 - 300 mm	192	236
výška 210 príplatok		+15%
zárubňa na čistú podlahu-prípl.	22	27,06

K dverám RC3 je možné dodať aj dvojdielne oceleové zárubne typu HP, viď. str. 21, tiež iba v kompletu so dverami.

i orientačná lehota dodania bezpečnostných dverí: 6 týždňov

Bezpečnostné kovanie ku všetkým typom PP dverí viď str. 23 a cylindrické vložky 3. bezpečnostná trieda str. 24.

Odporúčané ceny v EUR bez DPH a s DPH. Zmeny cien vyhradené.

** Cenová skupina oceleové zárubne

PROTIPOŽIARNE DVERE LUME EXTRA ELEKTRO

S ELEKTROMOTORICKÝM 3-BODOVÝM ZÁMKOM FUHR 834

Elektromotorické zámky sú elektricky ovládané zámky vhodné na zapojenie do elektronických prístupových systémov. Vďaka motoru v tele zámku sa dvere odomknú automaticky. Je možné ich prepojiť napríklad s výstupom z klávesnice či stenovej čítačky a odomykať pohodlne kódom, čipom, kartou, odtlačkom prsta a pod. Preto sú tieto typy zámkov veľmi často využívané napríklad vo vstupoch bytových domov. Akonáhle zámok dostane signál, motor automaticky zatiahne závoru a strelku. Dvere sú tak odomknuté a je možné ich otvoriť iba zatlačením na dverné krídlo alebo napr. pevné madlo.

Trieda EI30 DP3, je možné použiť aj ako protihlukové bezpečnostné dvere RC2. Je možné osadiť do kovovej zárubne typu YH (str. 21) do murovanej priečky o min. hr. 10 cm. Zámok - rozteč 92 mm. Kovanie kľučka/kľučka aj kľučka/guľa.

1 orientačná lehota dodania: 6 t.

KALKULÁCIA CENY KOMPLETU:

A. AKUSTICKÉ DVERE RC2 – vid' cenník str. 17

Výška dverí 210 cm + 15%

B. PRÍPLATOK ZA ÚPRAVU DVERÍ PRE ZÁMKO FUHR 40 49,20*

C. ZÁMKO (telo zámku, kábel 8 m s konektorom a káblou priechodkou, 3 magnety, redukcia štvorhranu 8/9 mm, delený štvorhran)

FUHR 834

718 883*

FUHR 834 P (s panikovou funkciou)

958 1178*

D. KOVOVÁ PROTIPOŽIARNA ZÁRUBŇA** 1-dielna YH RC2 – vid' str. 17

Bezpečnostné kovanie vid' str. 23 a cylindrické vložky 3. bezpečnostná trieda str. 24.

S ELEKTROMECHANICKÝM 1-BODOVÝM ZÁMKOM STAR

Ďalšou možnosťou je využitie elektromechanických zámkov, ktoré fungujú na rovnakom princípe.

U elektromechanických zámkov je v zamknutom stave vonkajšia kľučka voľná a jej stiknutím sa nedajú dvere odomknúť. Až keď dostane zámok signál (z čítačky, domový telefón a pod.) je kľučka aktivovaná - pri stlačení kľučky sa dvere odomknú a otvoria. Zámky sa dajú samozrejme ovládať klasicky -mechanickou vložkou a kľúčom. Zámok STAR obsahuje panikovú fukciu.

Trieda EI30 DP3.

Možno osadiť do kovovej zárubne typu HP, ceník str. 21 do murovanej priečky o min. hr. 10 cm.

Kovanie iba kľučka/kľučka!

1 orientačná lehota dodania: 6 t.

KALKULÁCIA CENY KOMPLETU:

A. PROTIPOŽIARNE DVERE EI30 DP3 – vid' cenník str. 2 - 10 (len šírka 60-90,

nie je možné na dvere 100 a 110)

Výška dverí 210 cm + 15%

B. PRÍPLATOK ZA ÚPRAVU DVERÍ PRE ZÁMKO STAR 40 49*

C. ZÁMKO (telo zámku, kábel 6 m s konektorom a káblou priechodkou, redukcia štvorhranu 8/9 mm, delený štvorhran)

STAR SAM EL

316 389*

STAR SAM EL MI (s monitoringom)

390 468*

D. KOVOVÁ PROTIPOŽIARNA ZÁRUBŇA HP** – cena podľa cenníka str. 21

Bezpečnostné kovanie vid' str. 23 a cylindrické vložky 3. bezpečnostná trieda str. 24.

PP PROTIHLUKOVÉ DVERE

S ELEKTRICKÝM OTVÁRAČOM EFFEFF 118F A71

Tieto dvere je možné osadiť do drevených obložkových zárubní KM1 (DOORNITE s.r.o.). Zárubňa je určená do ľahkej montovanej (sadrkartónovej) alebo murovanej priečky o minimálnej hr. 100 mm. Dvere sú osadené štandardným požiarnym zámkom, v zárubni je potom osadený elektrický otvárač Effeff 118F A71.

Trieda EI30 DP3.

Možno osadiť do drevenej obložkovej PP zárubne (str. 20), do murovanej aj SDK priečky o min. hr. 10 cm.

Zvuková nepriezvučnosť s dreveným prahom s tesnením $R_w = 35$ dB

1 orientačná lehota dodania: 6 t.

KALKULÁCIA CENY KOMPLETU:

A. PROTIHLUKOVÉ PP DVERE – vid' cenník str. 16

výška dverí 210 cm + 15%

B. PROTIPOŽIARNE OBLOŽKOVÉ ZÁRUBNE – vid' cenník str. 20

C. ELEKTRICKÝ OTVÁRAČ 118F A71 10-24 V

+ protiplech + príplatok za úpravu zárubne 358 440*

Bezpečnostné kovanie vid' str. 23 a cylindrické vložky 3. bezpečnostná trieda str. 24.

* Cenová skupina posuvy, bezfalc. úprava, el. zámky

** Cenová skupina oceľové zárubne

PRESKLENÉ PROTIPOŽIARNE DVERE LUME GLASS ***

i Iba do obložkovej protipožiarnej zárubne - vid' cenník str. 20, priečka murovaná alebo SDK o min. hr. 10 cm.

Zámok: FAB, rozstup: 72 mm,

sklo: číre, 16 mm

Prípl.: zámok kľučka/guľa CISA antipanic APH3, iba v smere úniku 74 91,02

1 orientačná lehota dodania: 6 -8 týždňov



1/3



2/5



VERTIKA



VERTIKUS

	1krídlové	EI30 DP3	EI30 DP3	EI30 DP3	EI30 DP3
CPL LAMINO STANDARD	60, 70, 80, 90	716 881	904 1112	700 861	640 787
CPL LAMINO PREMIUM	60, 70, 80, 90	726 844	914 1124	710 873	650 800
CPL LAMINO DELUXE	60, 70, 80, 90	732 851	920 1132	716 881	656 807
HPL	60, 70, 80, 90	806 991	994 1223	790 972	744 915
HPL ULTRAMAT	60, 70, 80, 90	902 1109	1090 1341	886 1090	826 1016

Bezpečnostné kovanie vid' str. 23 a cylindrické vložky 3. bezpečnostná trieda str. 24.

PRESKLENÉ PP DVERE ***

i Určené do ocelevej PP zárubne.

Ďalšie varianty presklenia

na dotaz. **Zámok: FAB, rozteč: 72 mm,**

sklo: číre

Do oblož. zárubne podľa individ. nacen.

1 orientačná lehota dodania: 6 -8 t.



1/3



2/3



VERTIKA



VERTIKUS

CPL LAMINÁT ŠTANDARD

	1krídlové	EI30 DP3	EI30 DP3	EI30 DP3	EI30 DP3
60,70,80	716 881	974 1198	700 861	648 797	
90	768 945	1070 1316	718 883	666 819	
100,110	960 1181	1272 1565	750 923	700 861	
2krídlové	EI30 DP3	EI30 DP3	EI30 DP3	EI30 DP3	
125	1278 1572	1590 1956	1390 1710	1286 1582	
145	1390 1710	1758 2162	1406 1729	1302 1601	
160	1462 1798	1982 2438	1430 1759	1326 1631	
180	1566 1926	2170 2669	1506 1852	1362 1675	

CPL LAMINÁT PREMIUM

	1krídlové	EI30 DP3	EI30 DP3	EI30 DP3	EI30 DP3
60,70,80	726 893	984 1210	710 873	658 809	
90	778 957	1080 1328	728 895	676 831	
100,110	970 1193	1282 1577	760 935	710 873	
2krídlové	EI30 DP3	EI30 DP3	EI30 DP3	EI30 DP3	
125	1298 1597	1610 1980	1410 1734	1306 1606	
145	1410 1734	1778 2187	1426 1754	1322 1626	
160	1482 1823	2002 2462	1450 1784	1346 1656	
180	1586 1951	2190 2694	1526 1877	1382 1700	

CPL LAMINÁT DELUXE

	1krídlové	EI30 DP3	EI30 DP3	EI30 DP3	EI30 DP3
60,70,80	732 900	990 1218	716 881	664 817	
90	784 964	1086 1336	734 903	682 839	
100,110	976 1200	1288 1584	766 942	716 881	
2krídlové	EI30 DP3	EI30 DP3	EI30 DP3	EI30 DP3	
125	1310 1611	1622 1995	1422 1749	1318 1621	
145	1422 1749	1790 2202	1438 1769	1334 1641	
160	1494 1838	2014 2477	1462 1798	1358 1670	
180	1598 1966	2202 2708	1538 1892	1394 1715	

OBLOŽKOVÉ ZÁRUBNE

INTERIÉROVÉ
A PROTIPOŽIAR. ZÁRUBNE

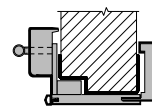


CPL LAMINÁT ŠTANDARD

dekory: buk, dub corbridge, jelša, orech, biela (Egger W980)

jednokridlové	zárubňa	protipožiar.	na tupo
60, 70, 80, 90	112 138	174 214	146 180
100, 110	128 157	na dopyt	162 199
dvojkridlové	zárubňa	protipožiar.	na tupo
125, 145,	154 189	216 266	188 231
160, 165, 180, 185	166 204	228 280	200 246

OKZ OBKLAD KOVOVÉ ZÁRUBNE



Max. priechodná v. 198 cm.
Nútné dodať zameriavací protokol, prípadne konzultovať potrebu výroby atypických dverí.

OKZ jednokridlové 60-90

hrúbka steny 6 - 16 cm	138 170
hrúbka steny 17 - 25 cm	144 177
hrúbka steny nad 25 cm + 3	3,69/1cm

CPL LAMINÁT PREMIUM CPL LAMINÁT DELUXE

dekory: antracit, authentic, bardolino, biela pór, biela premium, borovica fínska, borovica švédská, buk prírodný, dub halifax, dub halifax tabakový, dub kubánsky, dub prírodný, dub riečny, fleetw. lávovo sivý, fleetwood šampanský, hruška, brest biely, natural, nebraska, prachovo sivá, sivá

jednokridlové	zárubňa	protipožiar.	na tupo
60, 70, 80, 90	116 143	178 219	150 185
100, 110	132 162	na dopyt	166 204
dvojkridlové	zárubňa	protipožiar.	na tupo
125, 145,	158 194	220 271	192 236
160, 165, 180, 185	170 209	232 285	204 251

OKZ jednokridlové 60-90

hrúbka steny 6 - 16 cm	142 175
hrúbka steny 17 - 25 cm	148 182
hrúbka steny nad 25 cm + 3	3,69/1cm

CPL LAMINÁT ULTRAMAT

dekory: alpská biela, čierna, prachovo sivá

jednokridlové	zárubňa	protipožiar.	na tupo
60, 70, 80, 90	152 187	214 263	186 229
100, 110	168 207	na dopyt	202 248
dvojkridlové	zárubňa	protipožiar.	na tupo
125, 145,	192 236	254 312	226 278
160, 165, 180, 185	204 251	266 327	238 293

OKZ jednokridlové 60-90

hrúbka steny 6 - 16 cm	178 219
hrúbka steny 17 - 25 cm	184 226
hrúbka steny nad 25 cm + 3	3,69/1cm

FÓLIA, BIELE (FÓLIOVANÉ)

dekory: biele (fólia, štandardne dodávaná k bielym lakovaným dverám BASIC a k sérii Quatro, odtieň sa môže líšiť)

ďalšie dekory: borovica bielená, buk, dub, dub elegantný, dub grand, dub hudson, dub ryfľovaný, dub siena, dub sonoma, dub sivý, jelša, orech, orech rustikálny

jednokridlové	zárubňa	protipožiar.	na tupo
60, 70, 80, 90	106 130	168 207	140 172
100, 110	122 150	na dopyt	156 192
dvojkridlové	zárubňa	protipožiar.	na tupo
125, 145,	146 182	208 258	180 224
160, 165, 180, 185	158 197	220 273	192 239

OKZ 1kr 60-90 IBA NA DOPYT

hrúbka steny 6 - 16 cm	132 162
hrúbka steny 17 - 25 cm	138 170
hrúbka steny nad 25 cm + 3	3,69/1cm

LAKOVANÉ ZÁRUBNE (BIELE + RAL)

K bielym lakovaným dverám BASIC, BIANCA ak dverám zo série Quatro je štandardne dodávaná biela fóliovaná zárubňa. (pozri vyššie)

- !** K cene tejto zárubne je možné pridať:
- nástrek farbou zhodnou s farbou Doornite biela 1 za príplatok 58 71,34
 - nástrek v odtieňoch RAL - viď prípl. str. 8

! Príplatky obložkovej zárubne

ostenie 17 - 30 cm 8 9,84

hrúbka steny nad 30 cm za každý cm 3 3,69
atyp. výška (do 210 vrátane, vrátane PP) 24 29,52
atypická šírka 20 24,60
Zárubňa s golierom 85mm (štandard = 65mm, nutné konzultovať dostup. v jednotl. dekoroch) + 40 49,20
- minimálna hr. steny pre bezfalc. zárubne 10 cm

- !** orientačná lehota dodania oblož. I PP zárubní:
4 t. (100, 110, atypy, ostenie nad 30 cm, lakované zárubne - 6 týždňov)

!

Príplatky OKZ dvojkridlové

príplatok k cene 1kr. OKZ + 30%

Záklop 85 mm - prípl. + 24 29,52
Nútné konzultovať dostupnosť záklopu 85 mm v jednotlivých dekoroch!

- !** orientačná lehota dodania OKZ:
6 týždňov

Nová konštrukcia protipožiarnej zárubne, bez vystužovacích drevených hranolov, s kovovými domčekmi pre pánty, stavebný otvor rovnaký ako na interiérovú zárubňu, príprava na samozatvárač, max. rozmer 90/210. **Platí pre plné PP dvere. K ostatným typom PP dverí dodáme predchádzajúcu konštrukciu s výstuhou.**

ROZMERY ZÁRUBNÍ

Rozsah ostenia pre menovitú šírku ostenia 7, 8 a 9 cm: 0 až +10 mm (napr. 8 = 80-90 mm), pre menovité šírky od 10 cm potom -5 až +15 mm (napr. 10 = 95-115 mm). Štandardne vyrábame menovité šírky ostenia po celých cm, ostatné rozmery na dopyt.

Tabuľka základných rozmerov pre drevené polodrážkové obložkové zárubne (príklad pre šírku 80):

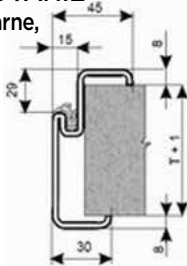
Nom. rozmer zárubne (cm)	80	Menovitý rozmer zárubne (cm)	80
Vonkajší rozmer	šírka (mm) 960 výška (mm) 2046	Rozmer v polodrážke zárubne	šírka (mm) 830 výška (mm) 1981
Stavebný otvor - interiérová aj PP zárubňa nová	šírka (mm) 900 výška (mm) 2020	Vonkajší rozmer štandardných dverí	šírka (mm) 846 výška (mm) 1983
Stavebný otvor - PP obložková zárubňa stará	šírka (mm) 915 výška (mm) 2030	Rozmer štandardných dverí v polodrážke	šírka (mm) 820 výška (mm) 1970
Vnútrotný priechodný rozmer	šírka (mm) 808 výška (mm) 1970		

OCEĽOVÉ ZÁRUBNE KOOPERATIVA**

OCEĽOVÉ ZÁRUBNE YH PRE ZAMUROVANIE

1-dielne, nepožiariarne, protipožiariarne

výška 1970 + 30 mm pre zapustenie do podlahy, s drážkou a PVC tesnením, ochranný náter základný farbou, zosilnenie zárubne pre samozatvárač. Protipožiariarne zárubne vhodné pre osadenie všetkých protipožiarnych dverí a ich odvodených variantov a dverí so špeciálnou konštrukciou (viď. str. 14 a 16-19)



1-dielne	60-90	100, 110	125	145	165	185
75	78 95,94	82 101	96 118	100 123	116 143	124 153
100	84 103	88 108	100 123	104 128	120 148	128 157
115	96 118	100 123	114 140	118 145	134 165	142 175
125	90 111	94 116	108 133	112 138	128 157	136 167
150	98 121	102 125	116 143	120 148	136 167	144 177
175	112 138	122 150	130 160	134 165	150 185	158 194
200	118 145	122 150	136 167	140 172	156 192	164 202

Prípl. za konštrukčné a iné úpravy

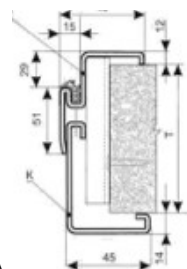
výška 210 príplatok	20	24,60
protipožiariarne zárubne	14	17,22
zárubňa na čistú podlahu	22	27,06
príprava BEFO	28	34,44
Zárubne zamurujeme optimálne pri murovaní priečky, prípadne je možné pripraviť stavebné otvory - pozri tab.:	dvere	šírka
	60	670 mm
	70	770 mm
	80	870 mm
	90	970 mm
výška	2 005	mm

1 orientačná lehota dodania: 4 týždne

OCEĽOVÉ ZÁRUBNE HP PRE DODATOČ. MONTÁŽ

2-dielne, nepožiariarne, protipožiariarne

výška 1970 mm, s drážkou a PVC tesnením, zosilnenie zárubne pre samozatvárač Protipožiariarne zárubne vhodné pre osadenie plných hladkých protipožiarnych dverí LUME EXTRA, s úpravou aj pre bezpečnostné dvere B2 - viď príplatky



2-dielne	rozsah ostenia	60 - 90
100 mm	95 - 120 mm	156 192
125 mm	120 - 145 mm	163 200
150 mm	145 - 170 mm	164 202
175 mm	170 - 195 mm	168 207
200 mm	195 - 220 mm	172 212
225 mm	220 - 245 mm	194 239
250 mm	245 - 270 mm	194 239
275 mm	270 - 295 mm	202 248
300 mm	295 - 320 mm	202 248

Príplatky za konštrukčné a iné úpravy

výška 210 príplatok	20	24,60
protipožiariarne zárubne	50,8	62,48
nástrek práškovou farbou Komaxit podľa RAL	92	113
príprava BEFO	28	34,44
príprava protipožiariarnej zárubne pre bezpečnostné dvere RC2 alebo RC3 - viď. str. 17	58	71,34

Príplatky k dverám 60-90, šírka zárubní cm:

dvere	šírka	príplatok	STAVEBNÝ OTVOR
100, 110	pre dvere 100, 110	4 4,92	dvere
125	pre dvere 60 + 60	27 33,21	60
145	pre dvere 70 + 70	34 41,21	70
165	pre dvere 80 + 80	40 49,20	80
185	pre dvere 90 + 90	60 73,80	90
			výška
			2 005 mm

1 orientačná lehota dodania: 4 t.

Zárubne 100 - 185 iba v nepožiariarnej prevedení

OCEĽOVÉ ZÁRUBNE CHADIM**

OCEĽOVÉ ZÁRUBNE H, YH A SH NA ZAZDENIE

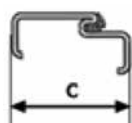
1-dielne, nepožiariarne, protipožiariarne

výška 1970 + 30 mm na zapustenie do podlahy, s drážkou a PVC tesnením, ochranný náter základnou farbou, zosilnenie zárubne pre samozatvárač Protipožiariarne zárubne vhodné na osadenie všetkých protipožiarnych dverí a ich odvodených variantov a dverí so špeciálnou konštrukciou (viď. str. 14 a 16-19) Osadenie PP dverí (len typ Lume Extra) 60-90, aj do SDK.

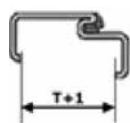
1-dielne	60-90	100, 110	125	145	165	185
YH 75, H 95	52 63,96	53 65,19	59 72,57	61 75,03	67 82,41	74 91,02
YH100, H110	54 66,42	55 67,65	61 75,03	64 78,72	69 84,87	76 93,48
YH125, H145	58 71,34	59 72,57	65 79,95	68 83,64	73 89,79	80 98,40
YH150, H160	63 77,49	64 78,72	69 84,87	73 89,79	78 95,94	85 105,00

Prípl. za konštrukčné a iné úpravy

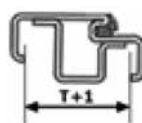
výška 210 príplatok	20	24,60
protipožiariarne zárubne	14	17,22
zárubňa na čistú podlahu	22	27,06
príprava BEFO klasik 511	28	34,44
zárubňa SH do SDK	4	4,92



Typ H pre klasické murovanie



Typ YH pre presné murovanie



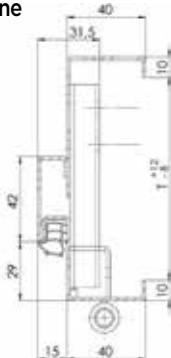
Typ SH pre SDK

1 orientačná lehota dodania: 4 t.

OCEĽOVÉ ZÁRUBNE DZDS PRE DODATEČ. MONTÁŽ

2-dielne, nepožiariarne

výška 1970 mm, s drážkou a PVC tesnením, zosilnenie zárubne pre samozatvárač, nastaviteľné pánty OZ34



2-dielne	rozsah ostenia	60 - 90
100 mm	92 - 112 mm	152 187
125 mm	117 - 137 mm	156 192
150 mm	142 - 162 mm	160 197
175 mm	167 - 187 mm	164 202
200 mm	192 - 212 mm	168 207
225 mm	217 - 237 mm	184 226
250 mm	242 - 262 mm	188 231
275 mm	267 - 287 mm	192 236
300 mm	292 - 312 mm	196 241

Prípl. za konštrukčné a iné úpravy



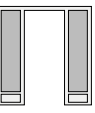
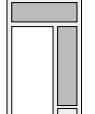
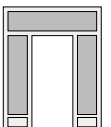
výška 210 príplatok	20	24,60
nástrek práškovou farbou Komaxit podľa RAL	92	113
príprava BEFO klasik 511	28	34,44

STAVEBNÝ OTVOR

dvere	šírka
60	670 mm
70	770 mm
80	870 mm
90	970 mm
výška	2 005 mm

1 orientačná lehota dodania: 4 t.

DREVENÉ PRESKLENÉ STENY ***

Interiérové zárubne s nadsvetlíkom a bočným svetlíkom	rozmer ostenia (cm)	FÓLIA			CPL, 3D		
		celková menovitá šírka zárubne (cm)			celková menovitá šírka zárubne (cm)		
		do 100	do 175	do 240	do 100	do 175	do 240
Zárubňa s nadsvetlíkom 	10-15	252 310	292 359	332 408	272 335	312 384	352 433
	16-25	264 325	304 374	344 423	284 349	324 399	364 448
	26-35	276 339	316 389	356 438	296 364	336 413	376 462
	36-45	288 354	338 394	368 453	308 379	348 428	388 477
Zárubňa s bočným svetlíkom 	10-15	-	320 398	-	-	340 418	-
	16-25	-	334 411	-	-	354 435	-
	26-35	-	348 428	-	-	368 453	-
	36-45	-	362 445	-	-	382 470	-
Zárubňa s bočnými svetlíkmi 	10-15	-	360 443	440 541	-	380 467	460 566
	16-25	-	376 462	456 561	-	396 487	476 585
	26-35	-	392 482	472 581	-	412 507	492 605
	36-45	-	408 502	488 600	-	428 526	508 625
Zárubňa s nadsvetlíkom a bočným svetlíkom 	10-15	-	440 541	500 615	-	460 566	520 640
	16-25	-	460 566	520 640	-	480 590	540 664
	26-35	-	480 590	540 664	-	500 615	560 689
	36-45	-	500 615	560 689	-	520 640	580 713
Zárubňa s nadsvetlíkom a bočnými svetlíkmi 	10-15	-	472 581	532 654	-	504 620	564 694
	16-25	-	484 595	544 669	-	516 635	576 708
	26-35	-	498 613	558 686	-	532 654	592 728
	36-45	-	510 627	570 701	-	544 669	604 743

I Termíny a dostupnosť jednotlivých typov a povrchov - na vyžiadanie. **II** Nedodávame v protipožiarnej úprave.

I Uvedené ceny platia pre výšku do 240 cm. Príplatky za atypické rozmery: 241 - 260 cm + 20%, výška alebo šírka 261 - 290 cm +40%, výška alebo šírka 291 - 360 cm + 60%. Ak sú atypické obidva rozmery (výška aj šírka), vychádza sa z príplatkov za väčší rozmer. K tomuto príplatku sa potom pripočíta ďalších 10%.

MADLÁ A DVERNÉ ZARÁŽKY

MADLÁ DOORNITE NEREZ***

Priemer madla 32 mm.

OBOJSTRANNÉ



dvere	dĺžka mm	cena
70	600	50 61,50
80	700	56 68,88
90	800	61 75,03
100	900	66 81,18

JEDNOSTRANNÉ



dvere	dĺžka mm	cena
70	600	40 49,20
80	700	50 56,58
90	800	61 75,03
100	900	55 67,65

ZVISLÉ

dĺžka 1100 mm

obojsstranné	56 68,88
jednostranné	52 63,96

DREVENÉ DVERNÉ PRAHY *** BEZ TESNENIA A S TESNENÍM



rozmer	buk brúsený	buk lakovaný
80/10/2	14 17,22	16 19,68
80/15/2	18 22,14	20 24,60
90/10/2	15 18,45	18 22,14
90/15/2	20 24,60	23 28,29
	dub brúsený	dub lakovaný
80/10/2	16 19,68	18 22,14
80/15/2	25 30,75	27 33,21
90/10/2	18 22,14	21 25,83
90/15/2	28 34,44	30 36,90

Príplatok za prah s tesnením (drážka a tesnenie) 5 6,15
Dub lakovaný s tesnením - sklodom!

*** Cenová skupina kovanie Doornite





*** Cenová skupina oceľové dvere a dverné prahy

*** Aqua dvere a zárubne, presklenené steny




KOVANIE KLUČKY, PANTY, BEZPEČNOSTNÉ KOVANIE

KLUČKY

DOORNITE ***

		
		
dóz. alebo cylind. okrúhla rozeta	15,60 19,19	23,60 29,03
WC guľatá rozeta	24,40 30,01	32,40 39,85
kľučka/guľa guľatá rozeta	28,40 34,93	36,40 44,71
oválny štít - dóz. alebo cylinder.	27,60 33,95	31,60 38,87
oválny štít - WC	35,80 43,79	39,80 48,71
oválny štít kľučka/guľa	39,60 48,71	43,60 53,63

BÁRA

			
dozická	39,60 48,71	75,60 92,99	92,99
cylindrická	39,60 48,71	75,60 92,99	92,99
WC	62 76,26	107 132	
klika/madlo	78,80 96,92	124 153	







DOORNITE EVA

bezpeč. hranatá bez prekryt.	63,60 78,23
bezpeč. guľatá s prekrytkou	79,60 97,91

i Dostupné rozstupy
72 mm/90 mm/92 mm
- nutné vybrať podľa typu dveri.


NEREZ ***

guľatá rozeta

				
dózická	23,60 29,03	31,20 38,38	50,40 61,99	37,60 46,25
cylindrická	23,60 29,03	31,20 38,38	50,40 61,99	37,60 46,25
WC	40,80 50,18	50,40 61,99	68,80 84,62	56,00 68,88
kľučka/guľa	52,80 64,94	-	-	-








NEREZ ***

okrúhla magnetická rozeta

	
dozická	65,20 80,20
cylindrická	65,20 80,20
WC	84,40 104
kľučka bez spodnej rozety	43,20 53,14


NEREZ ***

štvorcová rozeta

							
dozická	29,20 35,92	43,60 53,63	52,80 64,94	74,40 91,51	62,00 76,26	62,00 76,26	160,80 198
cylindrická	29,20 35,92	43,60 53,63	52,80 64,94	74,40 91,51	62,00 76,26	62,00 76,26	160,80 198
WC	50,40 61,99	66,00 81,18	74,00 91,02	97,20 120	84,40 104	84,40 104	179,20 220


SNI ***

okrúhla rozeta

	
dózická	64,80 79,70
cylindrická	64,80 79,70
WC	95,20 117



SNI

okrúhla magnetická rozeta

	
dózická	109 134
cylindrická	109 134
WC	128 157



TIN K ***

štvorcová rozeta

		
dózická	68,80 84,62	52,80 64,94
cylindrická	68,80 84,62	52,80 64,94
WC	106 130	87,60 108

SNI ***

štvorcová rozeta

		
dózická	74,80 92,00	118 146
cylindrická	74,80 92,00	118 146
WC	112 138	154 189



BEZPEČNOSTNÉ KOVANIE ***

kľučka/madlo

U BEZPEČNOSTNÉHO KOVANIA JE NUTNÉ UVIESŤ AJ STRANU

				
dózická	169,2 208	286 352	143,2 176	212 261

PÁNTY ***

		
cena za 1 p. (spodný + horný diel)	10,00 12,30	17,20 21,16
sada 3 p. do protipožiar. dveri	30,00 36,90	

(nemožno do OKZ)

KULATÝ TIN-K

MINI SNI

(nutné špecifikovať orientáciu - pravá/ľavá)

Panty MINI nelze použiť do OKZ.

i BEZPEČNOSTNÉ KOVANIE

Je nutné špecifikovať orientáciu - pravá/ľavá.
Dostupné rozteče: 72mm/90mm/92mm
- nutné vybrať podľa typu dveri.

DVERNÉ ZARÁŽKY DOORNITE NERAZ ***

OVÁLNA

POLKULATÁ



7,20 8,86



7,20 8,86

KOVANIE

MAGNETIC ***

Akčná cena

SNI	220-271	116 143
TinK (čierna)	270-332	140 172



i KOVANIE MAGNETIC obsahuje

- kovanie Magnetic
- nastaviteľný magnetický blok
- madlo Joo s magnetickou výplňou
- príslušenstvo na montáž do zárubne



kľučky je možné osadiť do PP dveri

*** Cenová skupina kovanie Doornite

*** Cenová skupina kovanie ostatné

ATYPICKÉ ÚPRAVY, ROZMERY A DOPLNKY

Atypické úpravy dverí

Dvojdekorové dvere (len rovnaký typ povrchu, vždy k vyššej cene)	34 41,82
Príplatok za rozdielny dekor rámečka oproti dverám (vr. čierneho rámečka)	20 24,60
Príplatok za rozdielny dekor hrany oproti štandardu	18 22,14
Pridaný vlys do rámu dverí s voštinou alebo DTD (dole)	14 17,22

Atypické rozmery - dvere

Plné hladké dvere (výška dverí 190 až 211, šírka 55 až 110)	+ 30%
Plné hladké dvere (výška dverí 201, 7 a 210 - teda 203 a 211,3 s falcom) +	+ 15%
Plné profilované dvere (výška dverí 195 až 199, šírka dverí 58,5 až 91,5)	+ 30%
Plné hladké dvere Clara, max. 90/235 cm, Bianca, max. 80/230	
Cena : Dvere str. 3, 8 + prípl. konštr. PLUS str. 16 + príplatok 30%	
Iné rozmery a ďalšie typy dverí iba na dopyt.	

Asymetrické delenie dvojkridlových dverí

Príplatok k základnej cene pasívneho kridla, ak má iný, ako štandardný r. 60, 70, 80, 90 alebo medzi rozmer 75 a 85	+ 30%
Základná cena pasívneho kridla = cena 2kridlových dverí mínus cena 1kridlových dverí	
Najvyššia možná šírka zástrče: plné dvere 30, presklené 40	

Atypické úpravy zárubní

Atypická výška do 210 cm (vrátane PP zárubne)	24 + 29,52
Atypická výška nad 210 cm (max. do 240 cm)	+100%
Atypická šírka	20 + 24,60
Dvojdekorové zárubne (len rovnaký typ povrchu, vždy k vyššej cene)	34 41,82
Úprava zárubne pre celosklenené dvere (výstuha + pánty PP)	34 41,82
Úprava zárubne pre vyššiu nosnosť - napr. protihluk. dvere (výstuha + pánty PP)	34 41,82
4. pánt pre zvýšenie nosnosti PP dverí 100, 110 (250 mm pod vrchným)	12 14,76
Úprava pre elektrický otvárač BEFO do obložkovej zárubne vrát. montážnej lišty	20 24,60
Úprava obl. zárubne pre montáž samozatvárača	12 14,76

Dverné komponenty

Dverný zatvárah. FAB SMART PLUS (PP), do vypr. zásob	54 66,42
Dverný zatvárah. YALE DC5500 (protipož., po vypredaní FAB)	54 66,42
Dverný zatvárah. DORMA TS Profil strieborný (PP)	60 73,80
Dverný zatvárah. Assa Abloy DC140 New s klzným ramienkom, rozsah sily 2/3/4/6	78 95,94
Aretáčne ramienko L141 k zatváraču DC140	36 44,28
Dver. zatvárah. Assa Abloy DC200 New bez ramienka, r. sily 2-4	84 103
Dver. zatvárah. Assa Abloy DC300 New bez ramienka, r. sily 3-6	100 123
Lom. ramienko L191 k zatvárah. DC200 a DC300 - vypínateľ. aret.	70 86,10
Lom. ramien. L192 k zatvárah. DC200 a DC300 - nevypínateľ. aret.	50 61,50
Klzné ramienko G193 k DC200 a DC300 (bez aretácie)	19 23,37
Požiarne konzola Assa Abloy G461 New s integrovaným mechanickým koordinátorom pre dvojkridlové dvere š. 125-280 cm (možno použiť dver. zatvárah. DC300 a vyš, DC200 a DC140 nemožno použiť)	312 384

Kukátko

Kukátko vrátane osadenia do dverí	14 17,22
Samostatné kukátko	8 9,84

Vetracie otvory

Alu vetracia mriežka 480 x 80 mm (pár) do dverí	38 46,74
Vetracia mriežka do dverí 460 x 135 mm (plast - biela, šedá, hnedá, dub, javor, jelša)	20 24,60
Vzdušníky do dv. (plast - biela, hnedá) - cena za sadu/kr.	10 12,30

Okopové plechy

Okopový plech 200 mm s výškom (ALU) - pár	120 148
Okopový plech 200 mm plný (ALU) - jedna strana dverí	30 36,90

Cylindrické vložky

Cylindr. vložka staveb. 30/35, aj pre bezfalco. PP, 3 kľúče	8,00 9,84
Cylindrická vložka stavebná 30/40 do PP dverí, 3 kľúče	9,80 12,05
Cyl. vložka stavebná 35/40 do PP dverí EI45 DP3, 3 kľúče	12,00 14,76
Cylindrická vložka, 3. bezpečnostná trieda 30/35, 3 kľúče	14,40 17,71
Cylindrická vložka, 3. bezpečnostná trieda 30/40, 3 kľúče	15,20 18,70
Cylindrická vložka, 3. bezpečnostná trieda 35/40, 3 kľúče	16,00 19,68

Zámky

Samostatný zámok s plast. strelkou a závorou - dozický, WC	6 7,38
Samostatný zámok s kovovou strelkou a závorou (dóz., cylindr. (FAB), WC)	10,00 12,30
Magnetický zámok (do bezfalcových dverí) (dózický alebo WC - rozteč 90 mm; cylindrický (FAB) - rozteč 85 mm)	34,00 41,82
Magnetický zámok - čierny (do bezfalcových dverí) (dózický alebo WC - rozteč 90 mm; cylindrický (FAB) - rozteč 85 mm)	40,00 49,20
Magnetický zámok (do polodrážkových dverí) (dózický, WC, cylindrický (FAB) - rozteč 72 mm) strieborný	34,00 41,82
Magnetický zámok (do polodrážkových dverí) (dózický, WC, cylindrický (FAB) - rozteč 72 mm) čierny	40,00 49,20
Magnetické zámky nemožno osadiť do OKZ	
Elektromechanické a elektromotorické zámky, elektro otvárač (BEFO) atď. - na dopyt	

Panikový zámok (len pre 1-kridlové dvere; celková cena = dvere + príplatok za prípravu + panikový zámok)

Príplatok za prípravu pre panikový zámok	40 49,20
Zámok kľučka/kľučka, SSF 20 APD, 72 mm, vr. štvorhranu (iba v smere úniku)	92 113
Zámok kľučka/guľa, SSF 20 APE, 72 mm, vr. redukcia (iba v smere úniku)	72 88,56
Zámok kľučka/kľučka ASSA ABLOY N1100, 72 mm, vr. štvorhranu alebo redukcie (obojsmer.)	166 204
Zámok kľučka/madlo ASSA ABLOY N1112, 72 mm, vrát. štvorhranu alebo redukcie	166 204
Bezpečnostný mechanický samozamykací zámok STAR SAM ME s panikovou funkciou	176 216
Zámok kľučka/guľa CISA antipanic APH3, iba v smere úniku	74 91,02
Cylindrická vložka s ultradlhým trňom a gombíkom pre zámok (odporúča sa pri použití hotelového kovania na kartu)	50 61,50
Elektromech. zámok Assa Abloy EL 560 s panikovou funkciou - iba do nepožiarnych dverí	na dopyt
Kábel 6 m s konektorom EA215	na dopyt
Kábelová prechodka EA280/23 nerozpojiteľná	na dopyt
Príplatok za úpravu pre EL560	na dopyt

Ostatné

Bezpečnosť sklo TRIEDA 1 - tvrdené (všetky typy)	20 24,60
Sklo Connex číre (nie je možné k dverám Clara)	68 83,64
Sklo Connex mliečne (nie je možné k dverám Clara)	88 108
Dvere bez vrtania/bez zádlabu/bez zámku/bez skla	bez príplatku
Vrtanie pre kovanie Minimal/Maximal	bez príplatku
Protipožiarna montážna pena - TEKAPUR Fire stop pístol B 1 750 ml	tuba 12,80 15,74
Čistič Egger PERFECTSENSE CLEANER (rozprašovač 1 l + mikro utierka)	19,80 24,35
Nano hubky pre perfektné vyčistenie dverí a zárubní, 10 ks	6 7,38

i orientačná lehota dodania: 6 týždňov

NÁHRADNÉ DIELY

NÁHRADNÉ DIELY CPL, FÓLIA

typ dverí	sklo (1 ks)	CPL rámček (pár)	ALU rámček (pár)	FÓLIA rámček (pár)	biele rámček (pár)
1/3, 2/3	18,00	22,14	30,80	37,88	-
3/4	24,60	30,26	38,00	46,74	-
4/5	24,60	30,26	42,40	52,15	-
LINEA	24,60	30,26	42,40	52,15	60 73,80
VERTIKA	21,60	26,57	33,20	40,84	60 73,80
VERTIKUS	21,60	26,57	33,20	40,84	-
QUADRA/GIGA (1 ks ze 4)	7,20	8,86	12,00	14,76	-
AXIS/STRIPE	21,60	26,57	38,00	46,74	-
PANORAMA/SUPERIOR	31,80	39,11	48,00	59,04	-
DOMINANT (1 ks ze 4)	14,40	17,71	19,20	23,62	-

Nástrek RAL, CLARA, biely lak + 27 33,21

NÁHRADNÉ DIELY QUATRO SÉRIA

typ dverí	sklo (1 ks)	rámček (pár)
QUATRO LINEA	24,80	30,26
QUATRO VERTIKA	21,60	26,57
DAKOTA SKLO	24,60	30,26
OREGON SKLO (1 ks ze 3)	10,80	13,28
TAMPA SKLO	31,80	39,11
BORDEAUX VERTIKA	21,60	26,57
Nástrek RAL, CLARA, biely lak		+ 27,00

NÁHRAD. DÍLY K ZÁRUBNIÁM

Náhradné diely	Fólia	CPL, 3D
Kompletná		
- pántová strana	55 67,65	61 75,03
- zámková strana	57 70,11	63 77,49
- nadpražie	28 34,44	31 38,13
Záklop k bočnej strane		
- štandard	8 9,84	10 12,30
- s predĺženým perom	12 14,76	14 17,22
- s golierom 85 mm	20 24,60	22 27,06
Záklop k nadpražiu		
- štandard	4 4,92	5,00 6,15
- s predĺženým perom	6 7,38	7,00 8,61
- s golierom 85 mm	10 12,30	11,00 13,53
Nástrek RAL, CLARA, biely lak		+ 27,00 33,21
Servisný balíček štandard		7,00 8,61
Servisný balíček PP		22,00 27,06
Tesnenie - bežný meter		1,00 1,23

NÁHRADNÍ DIELY CLASSIC SÉRIA

typ dverí	sklo (1 ks)	rámček biela (pár)
SOCRATES	28,20	34,69
OCTAVIANUS	39,00	47,97
ACHILLES (1 ks ze 2)	10,80	13,28
HECTOR (1 ks ze 4)	10,80	13,28
AULIDA	25,20	31,00
ELIDA	31,80	39,11

OCEĽOVÉ DVERE *** **

❶ Konštrukcia:

- nosný rám opláštený galvanicky pozinkovaným plechom hrúbky 1 mm
- výstuha v hrane, 3 závesy
- možnosť len so zámkom FAB (vložka)
- vrátane prípravy pre samozatvárač
- hrúbka dverí 42 mm, rozmery dverí podľa ČSN, rozteč zámku 72 mm
- všetky oceľové dvere bez povrchovej úpravy, povrchová úprava za prípl.
- nie je možné osadiť vetráciu mriežku

☑ orientačná lehota dodania: 6 t.

ZATEPLENÉ PP EW/EI 30 DPI

1krídlové			
60	224	276	438 539
70	236	290	450 554
80	248	305	468 576
90	260	320	496 610
100, 110	284	349	522 642
2krídlové			
125	538	662	992 1220
145	558	686	1020 1255
160	572	704	1048 1289

Príplatky

Základný prepravný náter	24	29,52/kr.
Vypalovaná prášková farba		
- biela RAL 9010/ antracit RAL 7016	60	73,80/kr.
- ďalšie odtiene vid. vzorkovník RAL	112	138/kr.
Dozický alebo WC záмок	20	24,60/kr.

Medzi-rozmery a atypické rozmery podľa dopytu

ROZMERY SKRYTÝCH ZÁRUBNÍ A STAVEBNÝCH OTVOROV

SKRYTÉ ZÁRUBNE PRE BEZFALCOVÉ DVERE z hliníkového profilu

1kř.	čisté priechodné rozmery		vonkajšie rozmery zárubní		rozmery dverného krídla		rozmery stavebného otvoru	
	v. 197	v. 210	v. 197	v. 210	v. 197	v. 210	v. 197	v. 210
60	602x1968	602x2095	684x2009	684 x 2136	620x1970	620x2097	712 x 2020	712 x 2150
70	702x1968	702x2095	784x2009	784 x 2136	720x1970	720x2097	812 x 2020	812 x 2150
80	802x1968	802x2095	884x2009	884 x 2136	820x1970	820x2097	912 x 2020	912 x 2150
90	902x1968	902x2095	984x2009	984 x 2136	920x1970	920x2097	1012 x 2020	1012 x 2150

SKRYTÉ ZÁRUBNE PRO REVERZNÍ DVEŘE z hliníkového profilu

1kř.	čisté priechodné rozmery		vonkajšie rozmery zárubní		Celk. rozmer dver. krídla (rozmer polodrážky 15x15mm)		rozmery stavebného otvoru	
	v. 197	v. 210	v. 197	v. 210	v. 197	v. 210	v. 197	v. 210
60	626x1980	626x2107	714x2024	714x2151	650x1985	650x2112	738 x 2036	738 x 2166
70	726x1980	726x2107	814x2024	814x2151	750x1985	750x2112	838 x 2036	838 x 2166
80	826x1980	826x2107	914x2024	914x2151	850x1985	850x2112	938 x 2036	938 x 2166
90	926x1980	926x2107	1014x2024	1014x2151	950x1985	950x2112	1038 x 2036	1038 x 2166

*** ** Cenová skupina oceľové dvere a dverné prahy

DOORNITE EXPRES

NAJRÝCHLEJŠIE DODANIE VYBRANÝCH DVERÍ A ZÁRUBNÍ DO 5 DNÍ

Dostupnosť podľa aktuálnych skladových zásob.

DVERE

BASIC - biely lak

voština, plné, dozický zámok, 60-90
voština, plné, cylindrický a WC zámok, 60, 70
voština, plné, zástrč, 60, 70, 80
voština, 1/3, dozický zámok, 60-90
voština, 2/3, dozický zámok, 60-90
voština, Vertika kôra číra, dozický zámok, 70, 80
DTD, plné, dozický zámok, 70, 80

BIANCA - biely lak

voština, DTD, plné, dozický zámok, 60-90

CPL

biela štandard

voština, plné, dozický zámok, 60-100
voština, plné, cylindrický zámok, 110
DTD, plné, dozický zámok, 60-90
DTD, plné, zástrč, 60, 70, 80
DTD, plné, cylindrický zámok, 110
DTD Vertika satinované, dozický zámok, 60-90
protipožiarne, cylindrický zámok, 60-100
protipožiarne, zástrč, 60, 70
bezpečnostné RC2 aj RC3, 80, 90

buk

voština, plné, dozický zámok, 60-90
protipožiarne, cylindrický zámok, 80, 90

dub corbridge

voština, plné, dozický zámok, 60-90
DTD, plné, dozický zámok, 60-90
DTD Vertika satinované, dozický zámok, 60-80
protipožiarne, cylindrický zámok, 80, 90

orech

voština, plné, dozický zámok, 60-90
protipožiarne, cylindrický zámok, 80, 90

biela premium

voština, plné, dozický zámok, 60-90
DTD, plné, dozický zámok, 60-90
protipožiarne, cylindrický zámok, 80, 90

sivá

voština, plné, dozický zámok, 60-90
DTD, plné, dozický zámok, 60-90
DTD, plné, zástrč, 60, 70, 80
DTD Vertika satinované, dozický zámok, 80
protipožiarne, cylindrický zámok, 80, 90
protipožiarne, zástrč, 60, 70
bezpečnostné RC2 aj RC3, 80, 90

nebraska

DTD, plné, dozický zámok, 60-90
DTD Vertika satinované, dozický zámok, 60-90
protipožiarne, cylindrický zámok, 80, 90

hruška

DTD, plné, dozický zámok, 70, 80

PROFILOVANÉ

biely lak

voština, Claudius, Socrates, kôra číra, dozický z., 60-90
voština, Troja, Aulida, Elida, kôra číra, dozický zámok, 80
voština, Odysseus, dozický zámok, 60-90
voština, Achilles, kôra číra, dozický zámok, 70, 80
voština, Quatro plné, dozický zámok, 60-90
voština, Quatro Linea, satinované, dozický zámok, 60-90
voština, Quatro Vertika, satinované, dozický zámok, 80

voština, Dakota plné, dozický zámok, 60, 70, 80
voština, Tampa plné, dozický zámok, 60-90

FÓLIA

buk

voština, plné, dozický zámok, 60-90
voština, plné, cylindrický zámok, 80
voština, 2/3, dozický zámok, 60-90
protipožiarne, cylindrický zámok, 80, 90

dub

voština, plné, dozický zámok, 60-90
voština, plné, cylindrický zámok, 80
voština, 2/3, dozický zámok, 60-90
protipožiarne, cylindrický zámok, 80, 90

dub elegantný

voština, plné, dozický zámok, 60-90
protipožiarne, cylindrický zámok, 80, 90

dub grand

voština, plné, dozický zámok, 60-90
voština, Linea screen, dozický zámok, 60-90
protipožiarne, cylindrický zámok, 80, 90

dub hudson

voština, plné, dozický zámok, 60-90
protipožiarne, cylindrický zámok, 80, 90

dub ryflovany

protipožiarne, cylindrický zámok, 80, 90

dub siena

voština, plné, dozický zámok, 60-90
protipožiarne, cylindrický zámok, 80, 90

dub sonoma

voština, plné, dozický zámok, 60-90
protipožiarne, cylindrický zámok, 80, 90

dub sivý

voština, plné, dozický zámok, 60-90
voština, Linea screen, dozický zámok, 60-90
protipožiarne, cylindrický zámok, 80, 90

orech

protipožiarne, cylindrický zámok, 80, 90

ZÁRUBNE

FÓLIA

biela 60-80/8/10/12/15, 90/10
buk 60-80/10
dub grand 60-80/10, 80/15
dub hudson 60-80/10, 80/15
dub sonoma 60-80/10
dub sivý 60-90/10

CPL

biela štandard 60-90/10, 70-80/15
dub corbridge 60-80/10, 80/15
nebraska 60-80/10, 80/15

KOVOVÉ bezpečnostné zárubne RC2, jednodielne
prepravný náter - 80, 90/10, 15


PODLAHOVÉ KRYTINY FLOORNITE

VINYLOVÉ PODLAHY FLOORNITE BASIC

dekory:	rozмеры lamiel mm	škára	m ² / balenie	cena /m ²	cena / balenie
Celestia, Rivendell, Asgard, Pandora	1235 x 192 x 5	mikro	2,608	27,96 34,39	72,92 89,69

PRÍSLUŠENSTVO K PODLAHÁM FLOORNITE BASIC

- A. Podlahová lišta plná PKV 50, PVC, priestor na kabeláž, 2400 x 50 x 14 mm bez ďalšieho príslušenstva (rohy, koncovky, spojky), pripevnenie pomocou montážneho lepidla **10,24** 12,60/ks
- B. Podlahová lišta dutá LP 52, PVC, priestor na kabeláž, 2500 x 52 x 26 mm **5,28** 6,49/ks
- C. Rohy, koncovky, spojky, balenie vždy po 2 ks **3,20** 3,94/bal.


 **orientačná lehota dodania:** 5 dní

VINYLOVÉ PODLAHY FLOORNITE PREMIUM

dekory:	rozмеры lamiel mm	škára	m ² / balenie	cena /m ²	cena / balenie
Canyon, Oasis, Valley, Prairie, Hillside, Drift, Urbanite, Stream, Ashen, Peak	1532 x 232 x 5	vmalovaná	2,488	31,96 39,31	79,52 97,81

PRÍSLUŠENSTVO K PODLAHÁM FLOORNITE PREMIUM

- A. Podlahová lišta plná PKV 50, PVC, priestor na kabeláž, 2400 x 50 x 14 mm bez ďalšieho príslušenstva (rohy, koncovky, spojky), pripevnenie pomocou montážneho lepidla **10,24** 12,60/ks
- B. Podlahová lišta dutá EVO, PVC, priestor na kabeláž, 2500 x 70 x 21 mm **5,28** 6,49/ks/ks
- C. Rohy, koncovky, spojky, balenie vždy po 2 ks **3,20** 3,94/bal.

 **orientačná lehota dodania:** 4 týždne


PODLAHY LAMINÁT PRO

dekory:	rozмеры lamiel mm	škára	m ² / balenie	cena /m ²	cena / balenie
Dub Nord prírodný, Dub Zermatt pieskovo béžový, Dub Bardolino sivý	1292 x 193 x 8	Classic V0	1,995	16,80 20,66	33,52 41,22
Dub Predia prírodný, Dub Bardolino, Dub kriedový, Dub Asgil medový, Dub Amiens svetlý	1292 x 193 x 8	Classic V0	1,995	18,80 23,12	37,51 46,13
Dub Soria biely, Dub Soria svetlo sivý, Dub Soria prírodný, Dub Soria sivý	1292 x 193 x 8	Classic V4	1,995	20,20 24,85	40,30 49,57
Dub Galway béžový, Dub Waltham biely, Dub Valley prírodný, Dub Sherman Cognac hnedý	1292 x 246 x 8	Large V4	2,545	21,20 26,08	53,96 66,37
Dub Hamilton, Dub Hamilton prírodný, Dub Valley kávový	1292 x 327 x 8	Kingsize V2	2,535	22,40 27,55	56,78 69,84
Dub Valley dymový	1292 x 193 x 8	Classic V4 Aqua plus	1,995	25,8 31,73	51,47 63,31

V0 - bez viditeľných škár, **V2** - škára na dlhých stranách lamiel, **V4** - škára na všetkých 4 stranách lamiel

PRÍSLUŠENSTVO K PODLAHÁM LAMINÁT PRO

- A. Podlahová lišta plná, PVC, priestor na kabeláž, 2400 x 60 x 17 mm bez ďalšieho príslušenstva (rohy, koncovky, spojky), pripevnenie pomocou montážneho lepidla **10,24** 12,60/ks
- B. Rohy, koncovky, spojky, balenie vždy po 2 ks **3,20** 3,94/bal.
- C. Podložka silenzio EASY SD, 12,5 x 1,2 m, hrúbka 2 mm **33,00** 40,59/bal.

 **orientačná lehota dodania:** 4 týždne

AKUSTICKÉ PANELE WALLNITE

BASIC LINE EXPRES

Jednostranne obaľovaná lišta z čiernej HDF	podklad	Cena/ ks rozmery mm 2400 x 520 x 18
Fólie, dekory: dub, orech	čierny filc	49,00 60,27

UNIVERSAL LINE EXPRES

Trojstranne obaľovaná HDF lišta	podklad	Cena/ ks rozmery mm 2600 x 400 x 21
Fólie, dekory: dub, čierna, biela, betón	čierny filc	55,00 67,65

UNIVERSAL LINE

Trojstranne obaľovaná HDF lišta	podklad	Cena/ ks rozmery mm 2600 x 400	Cena/ ks rozmery mm 800 x 400	400 x 400
Fólie, dekory: dub, čierna, biela, betón	čierny filc	55,00 67,65	18,00 22,14	10,00 12,30

	sivý filc	66,00 81,18	21,60 26,57	12,00 14,76
	biela/čierna HDF	55,00 67,65	18,00 22,14	10,00 12,30

DESIGN LINE FÓLIE

Trojstranne obaľovaná HDF lišta	podklad	Cena/ ks rozmery mm 2600 x 400	Cena/ ks rozmery mm 800 x 400	400 x 400
Fólie, dekory: borovica bielená, buk, dub, dub elegantný, dub grand, dub hudson, dub ryfľovaný, dub siena, dub sonoma, dub sivý, jelša, orech, orech rustikálny	čierny filc	66,00 81,18	21,60 26,57	12,00 14,76
	sivý filc	77,00 94,71	25,20 31,00	14,00 17,22
	biela/čierna HDF	86,00 81,18	21,60 26,57	12,00 14,76

DESIGN LINE CPL

Trojstranne obaľovaná HDF lišta	podklad	Cena/ ks rozmery mm 2600 x 400	Cena/ ks rozmery mm 800 x 400	400 x 400
CPL, dekory: antracit, authentic, bardolino, biela štandard, biela pór, biela premium, borovica fínska, borovica švédská, buk, buk prírodný, dub corbridge, dub halifax, dub halifax tabakový, dub kubánsky, dub prírodný, dub riečny, fleetwood lávovo šedý, fleetwood šampanský, brest biely, natural, nebraska, jelša, orech, prachovo sivá	čierny filc	99,00 122	32,40 39,85	18,00 22,14
	sivý filc	110,00 135	36,00 44,28	20,00 24,60
	biela/čierna HDF	99,00 133	32,40 39,85	18,00 22,14

PREPRAVNÉ

Prepravné za 1 kr. alebo 1 ks zárubne alebo 1 posuvný komplet

Na pobočku distribútora	6,00 7,38
Bezpečnostná zárubňa B2, B3, skrytá zárubňa, oceľové zárubne	8,00 9,84
Príslušenstvo k dverám (kovanie atď.) je zavázané iba s dverami.	
Podlahy a prísl. nad 400 480	zadarmo
Podlahy a prísl. nad 200 240	zadarmo spolu s dverami
Podlahy a prísl. pod 200 240	20,00 24,60
Akust. panely s dverami	zadarmo
2 veľké / 4 malé	6,00 7,38

VZORKOVNÍKY POVRCHOV, KATALOGY

Vzorkovník - formát A4	12,00 14,76
Vzorkovník - formát A5	9,60 11,81
Tlačený katalóg 1 ks	0,40 0,49
Vzorkovník RAL	15,00 18,45



DOORNITE s. r. o., Hruškové Dvory 82, CZ - 586 01 Jihlava, e-mail: info@doornite.cz, objednávky: objednavky@doornite.cz,
technická podpora: technickapodpora@doornite.cz, reklamace: reklamace@doornite.cz