



**DOORNITE**

1 na slovenskom trhu s dverami

**CENNÍK 2025/1**



4/5 PLUS



**SLIM**



**SLIM A**



**SLIM B**



**LINEUS**



**VERTA**



**VERTUS**

**NOVÉ PRESKLENIA**

[www.doornite.sk](http://www.doornite.sk)

Platnosť od 1. 1. 2025

## OBSAH

TECHNICKÉ INFO	2	DVERE PP, VARIANTY, BEZPEČNOSTNÉ	16-17
CLARA	3	PP DVERE LUME EXTRA ELEKTRO	18
HPL, RÁMOVÉ DVERE	4 - 5	PRESKLENÉ PP DVERE	19
CPL LAMINÁT	6 - 7	OBLOŽKOVÉ ZÁRUBNE, OKZ	20
FÓLIA, BIANCA, BASIC	8 - 9	OCEĽOVÉ ZÁRUBNE	21
QUATRO SÉRIA, CLASSIC SÉRIA	10 - 11	PRESKLENÉ STENY, MADLÁ, PRAHY	22
POSUVNÉ DVERE	12-13	KOVÁNIE	23
BEZFALCOVÉ DVERE A COMPACT LINE	14-15	ATYPICKÉ ÚPRAVY	24
DVERE SO ŠPECIÁLNOU KONŠTRUKCIOU	16	NÁHRADNÉ DIELY, OCEĽOVÉ DVERE	25
AQUA EXTREM	16	DOORNITE EXPRES	26
		PODLAHOVÉ KRYTINY FLOORNITE	27
		AKUSTICKÉ PANELY WALLNITE	28

## TECHNICKÉ INFO, ÚDRŽBA, ZÁRUKA, REKLAMÁCIA

### TECHNICKÉ INFORMÁCIE K DVERÁM A ZÁRUBNIAM DOORNITE

Upozornenie týkajúce sa lakovaných dverí a zárubní: K lakovaným dverám farby Doornite biela 1 sú štandardne dodávané zárubne v povrchu biela fólia, ktoré sú vyrábané z iného materiálu ako dverné krídlo. Aj napriek tomu, že ide o zárubne farebne zodpovedajúce daným dverám (so zhodným označením), zákazník môže vnímať miernu odlišnosť vo farebnom odtieni povrchu. Mieru farebných odchýlok je možné fyzicky porovnať u značkových predajcov Doornite (www.doornite.sk). Za príplatok je potom možné zárubne nastriekať farbou Doornite biela 1 zhodujúcou sa s nástrekom dverí.

FÓLIA v bielej farbe alebo nástrek bielou farbou zvyšujú riziko vzniku drobných škrabancov, biela farba nemá schopnosť ich krytia. Drobné škrabance (vady) na povrchu dverí, ktoré nie sú viditeľné zo vzdialenosti 1 m, nemožno považovať za dôvod na reklamáciu. Dvere a zárubne sú vyrobené z rôznych materiálov (ohraňovacie pásy, plochy dverí, ostenia obložiek, rámčeky a pod.) Všetky povrchy sú zladené na maximálnu možnú mieru, nie je však možné vždy dosiahnuť úplnú zhodu. Mierne odlišný odtieň povrchov nie je chybou a nie je možné ho reklamovať.

### POKYNY PRE ÚDRŽBU A SKLADOVANIE

Dvere a zárubne sú bezúdržbové. Fóliovaný a lakovaný povrch je možné čistiť vlhkou handrou, použiť možno tiež vodu s prímiesou saponátu, ktorý neobsahuje organické rozpúšťadlá alebo iné žieraviny a ihneď vysušiť. Laminovaný povrch je možné čistiť rovnako ako nábytok. Dvere sú drevený výrobok, preto z nich môžu po určitej dobe padať piliny, pričom sa nejedná o závalu kvality. Min. 1x ročne je potrebné premazať zámok a závesy (pánty) najlepšie bezfarebným mazacím tukom. Odporúčané interiérové prostredie vhodné na inštaláciu dverí a zárubní je: minimálna teplota prostredia 10 °C, teplotný rozdiel interiérov oddelených dverami max. 10 °C, vlhkosť rozdiel priestorov oddelených dverami max. 10 %, odporúčaná vlhkosť muriva, omietok a podláh max. 5 %, relatívna vlhkosť vzduchu v interiéri 40-50%. Pokyny pre skladovanie, prepravu a údržbu dverí nájdete na nasledujúcom linku: <https://www.doornite.cz/upload/pokyny-na-skladovanie.pdf>

### ZÁRUKA

Záručná doba 24 mesiacov sa riadi Občianskym zákonníkom. Záručná doba začína plynúť dňom dodania tovaru, pokiaľ nie je určené inak. Predávajúci sa zaväzuje, že dodaný tovar bude po určitú dobu spôsobilý na použitie na dohodnutý alebo obvyklý účel a že si zachová inak obvyklé vlastnosti.

Záručná doba sa nevťahuje na obdobie, počas ktorého kupujúci nemôže užívať tovar pre jeho vady (vada brániaca užívaniu), za ktoré zodpovedá predávajúci.

### REKLAMÁCIA

V prípade uplatnenia reklamácie je nevyhnutné postupovať podľa platného reklamačného poriadku Doornite, ktorý je k dispozícii u predajcu alebo na <https://www.doornite.cz/upload/files/reklamacni-rad-doornite.pdf>

Zákazník musí uplatniť reklamáciu vždy u predajcu bezodkladne!

Kupujúci je povinný prezrieť tovar ihneď pri prevzatí alebo bezodkladne po prevzatí tovaru od predávajúceho, príp. dopravcu tak, aby zistil všetky zjavné vady. Kupujúci je povinný pred inštaláciou výrobku vždy skontrolovať, či výrobok zodpovedá požadovaným rozmerom, dekorom a nemá viditeľné vady a v prípade zistenia akýchkoľvek odchýlok alebo viditeľných závad ihneď začať reklamačné konanie a nevykonávať ďalšie činnosti vedúce k zvýšeniu rozsahu škody (napr. montáž zárubní a dverí, montáž kovania, skracovanie dverí a pod.). V prípade úprav alebo akýchkoľvek zásahov do výrobku s viditeľnými vadami nebudú následné reklamácie podľa reklamačného poriadku uznané. Pri zásahu do konštrukcie dverí (napr. skracovanie, hoblňovanie, výrezy a pod.) zaniká predávajúcemu zodpovednosť za všetky vady.

Reklamované vady nebudú kupujúcemu uznané v prípade, že kupujúci nedodržiava Montážny návod a Pokyny pre skladovanie, použitie a ošetrovanie interiérových dverí Doornite, ktoré sú priložené ku každému výrobku Doornite a sú tiež zverejnené na webových stránkach <https://www.doornite.cz/ke-stiahnutie/>. Reklamované vady nebudú uznané aj v prípade, že s tovarom nebude nakladané obvyklým spôsobom pre účel, na ktorý je tovar určený. To zahŕňa okrem iného prípady nesprávnej prepravy, nesprávneho skladovania, bežného opotrebovania, použitia v nevhodnom prostredí (napr. rozdielnosť prostredia či teploty na oboch stranách dverí).


Výroba dverí a zárubní DOORNITE CZ sa riadi normami ČSN 74 6401, ČSN 6487. Tieto normy udávajú povolené tolerancie výrobných rozmerov, tolerancia celkovej i miestnej nerovnosti a povrchovej úpravy. Posudzovanie povrchovej úpravy dverí sa vykonáva pri zvislom zavesení dverí, za denného svetla, z výšky 1,6 m a vzdialenosti 1 m.

## CLARA PRÉMIOVÝ BIELY LAK

### Super hladký povrch a zvýšená odolnosť

- biele dvere lakované 3-vrstvovým vodou riediteľným HQ lakom s UV vytvrdzovaním
- 3x brúsené na dosiahnutie max. hladkosti povrchu
- vlepené zasklievacie rámčeky bez klincov, dostupné typy skiel: iba satinované, priehľadné
- výplň z dierovanej drevotriesky DTD


### HLADKÉ DVERE



	PLNÉ	EI30 DP3 PLNÉ PP	VERTIKA	VERTA	LINEA	3/4	4/5
1kr. 60,70,80,90,100	180 221	260 320	234 288	234 288	234 288	234 288	242 298
2kr. 125,145,160,165, 180,185	390 480	550 677	498 613	498 613	498 613	498 613	514 632


\* Príplatky za atypické rozmery a úpravy - viď. str. 24

### PROFILOVANÉ DVERE



	EI30 DP3 QUATRO				EI20/EW30 DP3 DAKOTA				EI20/EW30 DP3 OREGON				EI20/EW30 DP3 ODYSSEUS hl.											
	PLNÉ	PLNÉ PP	VERTIKA	LINEA	PLNÉ	PLNÉ PP	SKLO		PLNÉ	PLNÉ PP	SKLO		PLNÉ	PLNÉ PP										
1kr. 60,70,80,90	250	308	330	406	304	374	304	374	250	308	330	406	320	394	272	335	352	433	418	514	252	310	352	433
2kr. 125,145,160,165, 180,185	-	-	-	-	-	-	670	824	574	706	-	866	1065	534	657	-								

\* Dvere Quatro (plné, Linea, Vertika) v. 210 za príplatok +15%  
\* Oregon - 1kr. nedodávame v š. 90, \* Odysseus 2kr. - iba 2kr. nedodávame v š. 180 s 185 v š. 125, 145, 165, 185  
Modely Oregon a Odysseus sú dodávané v nástreku PUR


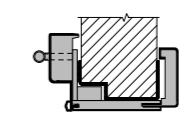
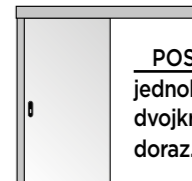


	EI20/EW30 DP3 TAMPA				EI30 DP3 BORDEAUX							
	PLNÉ	PLNÉ PP	SKLO		PLNÉ	PLNÉ PP	VERTIKA					
1kr. dostupné rozm.	250	308	330	406	312	384	250	308	330	406	304	374
2kr. - viď str. 10 - 11	530	652	-	654	804	530	652	-	638	785		

\* Bordeaux - 1kr. nedodávame v š. 90, Bordeaux Vertika - iba v š. 70 a 80, 2kr. nedodávame v š. 180 a 185, Bordeaux Vertika ani v š. 125

**Príplatky**  
s čiern. zaskliev. rámčkami + 20 24,60  
s ALU rámčekom + 60 73,80 (Vertika, Linea)  
• ďalšie príplatky platia viď. štandard cenník (posuvy, atypy atď.)  
**1** orientačná lehota dodania: 6 t.

### OBLOŽKOVÉ ZÁRUBNE A POSUVNÝ KOMPLET

<h4>OBLOŽKOVÉ ZÁRUBNE</h4>  <p>Min. hr. steny 10 cm</p> <table border="1"> <thead> <tr> <th></th> <th>zárubňa</th> <th>protipožiar.</th> <th>na tupo</th> </tr> </thead> <tbody> <tr> <td>1kr. 60,70,80,90,100</td> <td>156 192</td> <td>220 271</td> <td>192 236</td> </tr> <tr> <td>2kr. 125,145,160,165, 180,185</td> <td>204 251</td> <td>272 335</td> <td>252 310</td> </tr> </tbody> </table>		zárubňa	protipožiar.	na tupo	1kr. 60,70,80,90,100	156 192	220 271	192 236	2kr. 125,145,160,165, 180,185	204 251	272 335	252 310	<h4>OKZ OBKLAD KOVOVÉ ZÁRUBNE</h4>  <table border="1"> <thead> <tr> <th></th> <th>OKZ</th> </tr> </thead> <tbody> <tr> <td>1kr. 60,70,80,90,100</td> <td>182 224</td> </tr> <tr> <td>2kr. 125,145,160,165, 180,185</td> <td>228 280</td> </tr> </tbody> </table>		OKZ	1kr. 60,70,80,90,100	182 224	2kr. 125,145,160,165, 180,185	228 280	<h4>POSUVNÝ SYSTÉM</h4>  <table border="1"> <thead> <tr> <th></th> <th colspan="2">POSUVNÝ KOMPLET</th> </tr> </thead> <tbody> <tr> <td></td> <td>jednokrídlové</td> <td>152 187</td> </tr> <tr> <td></td> <td>dvojkrídlové</td> <td>232 285</td> </tr> <tr> <td></td> <td>doraz. hranol</td> <td>28 34</td> </tr> </tbody> </table>		POSUVNÝ KOMPLET			jednokrídlové	152 187		dvojkrídlové	232 285		doraz. hranol	28 34
	zárubňa	protipožiar.	na tupo																													
1kr. 60,70,80,90,100	156 192	220 271	192 236																													
2kr. 125,145,160,165, 180,185	204 251	272 335	252 310																													
	OKZ																															
1kr. 60,70,80,90,100	182 224																															
2kr. 125,145,160,165, 180,185	228 280																															
	POSUVNÝ KOMPLET																															
	jednokrídlové	152 187																														
	dvojkrídlové	232 285																														
	doraz. hranol	28 34																														

ostenie 17 - 30 cm - príplatok +8 9,84, ostenie nad 30 cm - prípl. 3 3,69 za každý cm, atypická výška do 210 cm - prípl. 24 29,52

Odporúčané ceny v EUR bez DPH a s DPH. Zmeny cien vyhradené.

# HPL LAMINÁT



PLNÉ PLNÉ PP SKLO 1/3 SKLO 2/3 SKLO 3/4 SKLO 4/5 LINEA VERTIKA

	DTD	PP	DTD	DTD	DTD	DTD	DTD	DTD
<b>jednokridlové</b>								
60, 70, 80, 90	240 295	320 394	292 359	292 359	300 369	308 379	300 369	300 369
100, 110	280 344	374 460***	388 477	388 477	410 504	434 534	410 504	410 504
<b>dvojkridlové</b>								
125, 145, 160, 165, 180, 185	510 627	670 824	614 755	614 755	630 775	646 795	630 775	630 775

## unidekory

W980 SM biela  
U113 ST9 bavlnená béžová  
U321 ST9 čínska červená  
U323 ST9 čili červená  
U630 ST9 limetkovo zelená  
U702 ST9 kašmírovo sivá  
U708 ST9 svetlo sivá  
U727 ST9 kamenná sivá

## unidekory

U732 ST9 prachovo sivá  
U750 ST9 taupe sivá  
U763 ST9 sivá  
U788 ST9 arktická sivá  
U899 ST9 kozmická sivá  
U963 ST9 antracit

## drevodekory

H1145 ST10 bardolino  
H3303 ST10 dub prírodný  
H3332 ST10 nebraska  
H3430 ST22 borovica švédska  
H3433 ST22 borovica fínska  
H3734 ST9 orech

## drevodekory s prípl. 44 52,80

H1313 ST10 dub riečny  
H3331 ST10 natural

**1** orientačná lehota dodania: 8 týždňov  
• ostatné - individuálne

**2** Určené do kovovej zárubne, príp. do zárubne v dostup. dekoroch CPL. Na požiadanie je možné dodať OSTROHRANNÚ zárubňu v HPL.

zmena zámku na cylindrický (FAB) alebo WC + 3 3,69

K ďalším **unidekorom** neexistujú vhodné hranovacie pásy, dvere v ďalších unidekoroch je možné vyrobiť v kombinácii s týmito univerzálnymi hranami: čierna, strieborná, šedá. Rámčeky presklených dverí (CPL) je možné vyrobiť v zhodnom dekore iba pre dekory: biela, prachovo šedá, šedá a antracit. Pri ostatných dekoroch je nutné zvoliť dekor rámčeka.

Osadenie 2kr. PP dverí do netesnenej ocelevej zárubne: nutná dymotesná úprava (individuálne nacenenie)

Ďalšie **drevodekory** na dopytovanie - s univerzálnymi hranami: čierna, strieborná, šedá. Presklené HPL - iba so zasklievacími rámčkami v dekoroch CPL dverí alebo v čiernej.

• dvere HPL štandardne so zámkom s kovovou strelkou a závorou.  
NOVÉ: možnosť zasklenia čiernymi zasklievacími rámčkami - v prípade HPL bez príplatku ALU rámček + 60 72  
4. pánt pre zvýšenie nosnosti PP dverí 100, 110 (250 mm pod vrchným) + 12 14,40

# HPL LAMINÁT ULTRAMAT

**NOVINKA**

Vysoko odolný laminát o sile 0,8 mm (Egger)  
Supermatný povrch s úpravou proti odtlakom prstov.



PLNÉ PLNÉ PP SKLO 1/3 SKLO 2/3 SKLO 3/4 SKLO 4/5 LINEA VERTIKA

	DTD	PP	DTD	DTD	DTD	DTD	DTD	DTD
<b>jednokridlové</b>								
60, 70, 80, 90	336 413	416 512	388 477	388 477	396 487	404 497	396 487	396 487
100, 110	436 536	530 652 ***	544 669	544 669	566 696	590 726	566 696	566 696
<b>dvojkridlové</b>								
125, 145, 160, 165, 180, 185	702 863	862 1060	806 991	806 991	822 1011	838 1031	822 1011	822 1011

## unidekory

W1100 PT alpská biela  
U732 PT prachovo sivá  
U999 PT čierna

**1** orientačná lehota dodania: 8 týždňov

**2** Určené do kovovej zárubne, príp. do obložkovej v zhodných dekoroch CPL.

Zárubne - viď CPL ULTRAMAT str. 20.

Rámčeky presklených dverí v zhodných dekoroch CPL.

zmena zámku na cylindrický (FAB) alebo WC + 3 3,69

Osadenie 2kr. PP dverí do netesnenej ocelevej zárubne: nutná dymotesná úprava (individuálne nacenenie)

4. pánt pre zvýšenie nosnosti PP dverí 100, 110 (250 mm pod vrchným) + 12 14,40

# RÁMOVÉ DVERE

**dekory - fólia:**  
dub sonoma,  
dub sivý,  
orech rustikálny  
NOVINKA: DOSTUPNÉ V DEKORE BIELA (dvere potiahnuté bielou mikrolaminátovou fóliou, dverám štandardne dodávame bielu fóliovanú zárubňu, ktorej dekor sa môže mierne líšiť)



	DTD	PP	DTD	DTD	DTD	DTD
<b>jednokridlové</b>						
60, 70, 80, 90	156 192	162 199	156 192	162 199	156 192	162 199



TAMPARO SKLO

162 199

Tamparo nemožno v dekore orech rustikálny!

## **1** RÁMOVÉ DVERE

- štandardne s dózickým zámkom, cylindrický zámok alebo WC zámok je možné dokúpiť zvlášť a vymeniť - cena + 8 9,84
- obložkové zárubne - viď časť Obložkové zárubne - fóliované
- fólia, str. 20
- posuv na stenu a do púzdra - viď časť Posuvné dvere, výlučne s oválnou mušľou bez zámku, príp. s prstienkom

dostupné typy skiel: satinované (pieskované), zmena nie je možná

Iba štandardné rozmery 60-90, BEZ MOŽNOSTI VÝROBY ATYPOV A BEZFALCOVÝCH ÚPRAV.

**1** orientačná lehota dodania: 6 týždňov

# CPL LAMINÁT



SLIM A

PLNÉ PLNÉ PP SKLO 1/3 SKLO 2/3 SKLO 3/4 SKLO 4/5 SLIM SLIM B  
iba v DTD iba v DTD

EI30 DP3

## CPL ŠTANDARD

dekory: buk, dub corbridge, jelša, orech, biela (Egger W980)

	<u>jednokridlové voština</u>	<u>PP</u>	<u>voština</u>	<u>voština</u>	<u>DTD</u>	<u>DTD</u>	<u>voština</u>	<u>voština</u>
60, 70, 80, 90	130 160	230 283	176 216	176 216	204 251	212 261	184 226	184 226
100, 110	162 199	284 349	264 325	264 325	314 386	338 416	286 352	286 352
<b>60 - 90 PP CPL biela</b>		216 266 ***						
<u>dvojkridlové voština</u>	<u>voština</u>	<u>PP</u>	<u>voština</u>	<u>voština</u>	<u>DTD</u>	<u>DTD</u>	<u>voština</u>	<u>voština</u>
125, 145, 160, 165, 180, 185	290 357	490 603	382 470	382 470	438 539	454 558	398 490	398 490
<b>2kr. PP CPL biela</b>		476 585						

## CPL PREMIUM

dekory: antracit, authentic, bardolino, biela pór, biela premium, borovica finska, borovica švédská, buk prírodný, dub prírodný, dub riečny, hruška, natural, nebraska, prachovo sivá, sivá

	<u>jednokridlové voština</u>	<u>PP</u>	<u>voština</u>	<u>voština</u>	<u>DTD</u>	<u>DTD</u>	<u>voština</u>	<u>voština</u>
60, 70, 80, 90	140 172	240 295	186 229	186 229	214 263	222 273	194 239	194 239
100, 110	172 212	294 362 ***	274 337	274 337	324 399	348 428	296 364	296 364
<b>dub prírodný, dub riečny, hruška, natural, nebraska, prachovo sivá, sivá</b>								
<u>dvojkridlové voština</u>	<u>voština</u>	<u>PP</u>	<u>voština</u>	<u>voština</u>	<u>DTD</u>	<u>DTD</u>	<u>voština</u>	<u>voština</u>
125, 145, 160, 165, 180, 185	310 381	510 627	402 494	402 494	458 563	474 583	434 534	434 534

## CPL DELUXE

dekory: dub halifax, dub halifax tabakový, dub kubánsky, fleetwood lávovosivý, fleetwood šampanský, brest biely horizontálne dekory: bardolino, borovica finska, borovica švédská, dub prírodný, fleetwood lávovosivý

	<u>jednokridlové voština</u>	<u>PP</u>	<u>voština</u>	<u>voština</u>	<u>DTD</u>	<u>DTD</u>	<u>voština</u>	<u>voština</u>
60, 70, 80, 90	146 180	246 303	192 236	192 236	220 271	228 280	200 246	200 246
100, 110	178 219	300 369 ***	280 344	280 344	330 406	354 435	302 371	302 371
<b>šampanský, brest biely horizontálne dekory: bardolino, borovica finska, borovica švédská, dub prírodný, fleetwood lávovosivý</b>								
<u>dvojkridlové voština</u>	<u>voština</u>	<u>PP</u>	<u>voština</u>	<u>voština</u>	<u>DTD</u>	<u>DTD</u>	<u>voština</u>	<u>voština</u>
125, 145, 160, 165, 180, 185	322 396	522 642	414 509	414 509	470 578	486 598	430 529	430 529

### 📌 Príplatok za DTD

príplatok k cene 1kr. voština 60 - 90 **20** 24,60  
príplatok k cene 1kr. voština 100 - 110 **28** 34,44  
príplatok k cene 2kr. voština 125 - 185 **40** 49,20

NOVÉ: používame DTD výplň s plnou zónou v oblasti zámku na zvýšenie pevnosti a tuhosti dverí.

### 🔑 zámky:

- zmena zámku na cylindrický (FAB) alebo WC + 3 3,69
- PP dvere štandardné s cylindrickým zámkom (FAB)
- dvere CPL štandardné so zámkom s kovovou strelkou a závorou

### 📏 dostupné typy skiel:

štandardné zasklenie: sklo satinované, zmena možná, bez príplatku: satinované (pieskované), kôra číra, priehľadné, screen, chinchilla;  
s príplatkom: mastercarre + 10 12,30 / kridlo možnosť zasklenia s čiernymi zasklievacími rámkami - príplatok + 20 24,60



LINEUS VERTA VERTUS QUADRA GIGA DOMINANT PANORAMA ALU IV ALU LINEA  
LINEA VERTIKA VERTIKUS AXIS STRIPE 4/5 PLUS SUPERIOR ALU II ALU VERTIKA

CPL ŠTANDARD

	<u>1kr. voština</u>	<u>voština</u>	<u>voština</u>	<u>voština</u>	<u>voština</u>	<u>DTD</u>	<u>DTD</u>	<u>DTD</u>	<u>DTD</u>
	184 226	184 226	184 226	190 234	190 234	220 271	220 271	236 290	264 325
	286 352	286 352	286 352	292 359	292 359	346 426	346 426	374 460	366 499
<b>2kr. voština</b>									
	398 490	398 490	398 490	410 504	410 504	470 578	470 578	502 617	558 686

CPL PREMIUM

	<u>1kr. voština</u>	<u>voština</u>	<u>voština</u>	<u>voština</u>	<u>voština</u>	<u>DTD</u>	<u>DTD</u>	<u>DTD</u>	<u>DTD</u>
	194 239	194 239	194 239	200 246	200 246	230 283	230 283	246 303	274 337
	296 364	296 364	296 364	302 371	302 371	356 438	356 438	384 472	416 512
<b>2kr. voština</b>									
	434 534	434 534	434 534	430 529	430 529	490 603	490 603	522 642	578 711

CPL DELUXE

	<u>1kr. voština</u>	<u>voština</u>	<u>voština</u>	<u>voština</u>	<u>voština</u>	<u>DTD</u>	<u>DTD</u>	<u>DTD</u>	<u>DTD</u>
	200 246	200 246	200 246	206 253	206 253	236 290	236 290	252 310	280 344
	302 371	302 371	302 371	308 379	308 379	362 445	362 445	390 480	422 519
<b>2kr. voština</b>									
	430 529	430 529	430 529	442 544	442 544	502 617	502 617	534 657	590 726

### 📌 Príplatok za DTD

príplatok k cene 1kr. voština 60 - 90 **20** 24,60  
príplatok k cene 1kr. voština 100 - 110 **28** 34,44  
príplatok k cene 2kr. voština 125 - 185 **40** 49,20

4. pánt pre zvýšenie nosnosti PP dverí 100, 110 (250 mm pod vrchným) + 12 14,76

! - presklené dvere 100 a 110 - veľkosť presklenia zodná s dverami 90  
Osadenie 2kr. PP dverí do netesnenej ocelevej zárubne: nutná dymotesná úprava (individuálne nacenenie)

📅 **orientačná lehota dodania:** 4 týždne  
• dvere 100, 110 - 6 týždňov

# FÓLIA, BIELY LAK BIANCA, BIELY LAK BASIC, RAL

## Príplatok za DTD

prípl. k cene 1kr. voština 60 - 90 **20** 24  
 prípl. k cene 1kr. voština 100 - 110 **30** 36  
 prípl. k cene 2kr. voština 125 - 185 **40** 48



## FÓLIA

**dekory:** borovica bielená, buk, dub, dub elegantný, dub grand, dub hudson, dub ryflovaný, dub siena, dub sonoma, dub sivý, jelša, orech, orech rustikálny

**AKČNÁ CENA** plné 60-90 voština  
 dub grand, dub siena, jelša, orech  
 80 98,4

	PLNÉ	PLNÉ PP EI30 DP3	SKLO 1/3	SKLO 2/3	SKLO 3/4 pouze v DTD	SKLO 4/5 pouze v DTD	LINEA	VERTIKA
<b>jednokridlové voština</b>	<b>98</b> 121	<b>198</b> 244	<b>144</b> 177	<b>144</b> 177	<b>172</b> 212	<b>180</b> 221	<b>152</b> 187	<b>152</b> 187
60, 70, 80, 90								
100, 110	<b>130</b> 160	<b>252</b> 310 ***	<b>232</b> 285	<b>232</b> 285	<b>282</b> 347	<b>306</b> 376	<b>254</b> 312	<b>254</b> 312
<b>dvojkridlové voština</b>	<b>226</b> 278	<b>426</b> 524	<b>318</b> 391	<b>318</b> 391	<b>374</b> 460	<b>390</b> 480	<b>334</b> 411	<b>334</b> 411
125, 145, 160, 165, 180, 185								



	VERTIKUS	QUADRA	GIGA	DOMINANT iba v DTD
<b>1kr. voština</b>	<b>152</b> 187	<b>158</b> 194	<b>158</b> 194	<b>188</b> 231
254 312		<b>260</b> 320	<b>260</b> 320	<b>314</b> 386
<b>2kr. voština</b>	<b>334</b> 411	<b>346</b> 426	<b>346</b> 426	<b>406</b> 499

## BIELY LAK BIANCA

**dekory:** 2x strojovo lakované vodou riediteľným lakom s UV tvrdením Doornite biela 1

	PLNÉ	PLNÉ PP EI30 DP3	SKLO 1/3	SKLO 2/3	SKLO 3/4 iba v DTD	SKLO 4/5 iba v DTD	LINEA	VERTIKA
<b>jednokridlové voština</b>	<b>100</b> 123	<b>216</b> 266	<b>146</b> 180	<b>146</b> 180	<b>174</b> 214	<b>182</b> 224	<b>154</b> 189	<b>154</b> 189
60, 70, 80, 90								
100	<b>132</b> 162	<b>284</b> 349 ***	<b>234</b> 288	<b>234</b> 288	<b>284</b> 349	<b>308</b> 379	<b>265</b> 315	<b>265</b> 315
<b>dvojkridlové voština</b>	<b>230</b> 283	<b>476</b> 585	<b>322</b> 396	<b>322</b> 396	<b>378</b> 465	<b>394</b> 485	<b>338</b> 416	<b>338</b> 416
125, 145, 160, 165, 180, 185								

**Ku dverám štandardne dodávame zárubňu biela fólia, možno však objednať aj lakovanú v odtieni Doornite biela 1 za príplatok 58 71,34. Dvere dodávané v CPL biela Egger W980 alebo RAL.**

## BIELY LAK BASIC

**dekory:** štandardne BASIC biely lak nástreky v odtieni RAL viď nižšie (iba v DTD a PP)

	PLNÉ	PLNÉ PP EI30 DP3	SKLO 1/3	SKLO 2/3	SKLO 3/4 iba v DTD	SKLO 4/5 iba v DTD	LINEA	VERTIKA
<b>jednokridlové voština</b>	<b>60</b> 73,80	<b>216</b> 266	<b>106</b> 130	<b>106</b> 130	<b>134</b> 165	<b>142</b> 175	<b>114</b> 140	<b>114</b> 140
60, 70, 80, 90								
100, 110	<b>92</b> 113	<b>284</b> 349 ***	<b>194</b> 239	<b>194</b> 239	<b>244</b> 300	<b>268</b> 330	<b>265</b> 315	<b>265</b> 315
<b>dvojkridlové voština</b>	<b>150</b> 185	<b>476</b> 585	<b>242</b> 298	<b>242</b> 298	<b>298</b> 367	<b>314</b> 386	<b>258</b> 317	<b>258</b> 317
125, 145, 160, 165, 180, 185								

**Dvere PP dodávané v CPL biela Egger W980 alebo RAL**

## NÁSTREK RAL

**plné** + 58 71,34  
**sklo** + 116 143

RAL 7030 - kamenná šedá  
 RAL 7047 - televízna šedá 4  
 RAL 9003 - signálna biela  
 RAL 9005 - čierna  
 RAL 9010 - biela

**plné** + 74 91,02  
**sklo** + 148 182

ostatné dekory RAL

**1** Dvojkomponentné vodou riediteľné farby obsahujúce tužidlo pre vyššiu odolnosť a kvalitu. Povrch je možné čistiť vlhkou hubkou, použiť možno aj vodu s prímiesou saponátu, ktorý neobsahuje organické rozpúšťadlá alebo iné žieraviny a ihneď vysušiť. **Odporúčané čistiace prostriedky: voda, voda s prímiesou Jaru, Clin, Okena, Pronto, vlhčené obrúsky.**

**1** Príplatok k cene hladkých bielych dverí s výplňou DTD a PP (cena za 1 kr. 2 kr. dvere = príplatok x 2; cena za nástrek bielej fóliovanej zárubne či garniže s dorazovým hranolom je zhodná s príplatkom za plné dvere, nástrek zárubne CPL biela pór = príplatok x 2), nástrek zárubne farbou zhodnou s farbou dverí Doornite biela 1 + 58 71,34

**Nelakujeme signálne (luminiscenčné) a metalické farby, tedy RAL 1026, 1035, 1036, 2005, 2007, 2013, 3024, 3026, 3032, 3033, 4011, 4012, 5025, 5026, 6035, 6036, 6038, 7048, 8029, 9022, 9023. Toto sa netýka RAL 9006 a 9007 - biely a sivý hliník!**

**1** orientačná lehota dodania: 6 týždňov

FÓLIA

BIELY LAK BIANCA

BASIC BIELY LAK

## zámky:

- zmena zámku na WC + 3 3,69
- zmena zámku na celokovový + 7 8,61
- PP dvere štandardne s cylindrickým zámkom (FAB)

## Príplatok za DTD

prípl. k cene 1kr. voština 60 - 90 **20** 24,60  
 prípl. k cene 1kr. voština 100 - 110 **28** 36,90  
 prípl. k cene 2kr. voština 125 - 185 **40** 49,20

NOVÉ: používame DTD výplň s plnou zónou v oblasti zámku na zvýšenie pevnosti a tuhosti dverí.

4. pánt pre zvýšenie nosnosti PP dverí 100, 110 (250 mm pod vrchným) + 12 14,76

## dostupné typy skel:

štandardné zasklenie Bianca: sklo satinované (pieskované), zmena možná štandard. zaskl. Fólie a Basic: sklo 1/3, 2/3 - kôra číra, ostat. satinované, zmena možná bez príplatku: satinované (pieskované), kôra číra, priehľadné, screen, chinchilla; s prípl.: mastercarre + 10 12,30 / krídlo možnosť zasklenia s čiernymi zasklievacími rámčekmi - príplatok + 20 24,60

**1** - presklené dvere 100 a 110 veľkosť - veľkosť presklenia zhodná s dverami 90 Osadenie 2kr. PP dverí do netesenenej ocelevej zárubne: nutná dymotesná úprava (individuálne nacenenie)

**1** **orientačná lehota dodania:** 4 týždne  
 • dvere 100 a 110, RAL - 6 týždňov

## QUATRO SÉRIA

Dakota PP  
nedá sa š. 70!

QUATRO PLNÉ	QUATRO PLNÉ PP	QUATRO VERTIKA	QUATRO LINEA	DAKOTA PLNÉ	DAKOTA PLNÉ PP	DAKOTA SKLO
	EI20/EW30 DP3				EI20/EW30 DP3	iba v DTD
<u>jednokrídlové</u>	<u>voština</u>	<u>PP</u>	<u>voština</u>	<u>voština</u>	<u>PP</u>	<u>DTD</u>
60, 70, 80, 90	130 160	226 278	184 226	130 160	240 295	220 271
<u>dvojkrídlové</u>	<u>voština</u>	<u>PP</u>	<u>voština</u>	<u>voština</u>	<u>PP</u>	<u>DTD</u>
125, 145, 160, 165, 180, 185	-	-	-	-	-	470 578

**dekory:** štandardne farba Doornite biela 1 (nástreč RAL iba v DTD a PP - príplatky viď str. 8 - 9)  
**štandardné zasklenie:** sklo satinovane (pieskované), zmena možná

**voština**  
60, 70, 80, 90  
**PP**  
226 278  
**voština**  
184 226  
**voština**  
130 160  
**PP**  
240 295  
**DTD**  
220 271

### ❗ Priplatok za DTD

príplatok k cene 1kr. voština 60 - 90 **20 24**  
príplatok k cene 2kr. voština 125 - 185 **40 48**  
NOVÉ: používame DTD výplň s plnou zónou v oblasti zámku na zvýšenie pevnosti a tuhosti dverí.

### ❗ zámky:

- zmena zámku na WC + **3 3,69**
- zmena zámku na celokovový + **7 8,61**
- PP dvere štandardne s cylindrickým zámkom (FAB)

**dostupné typy skiel:** bez príplatku: satinovane (pieskované), kôra číra, priehľadné, screen, chinchilla; s príplatkom: mastercarre + **10 12,30/kr.**

**zárubne k sérii QUATRO:** štandardne s bielou fóliou (viď str. 20 - časť fólie), lakovanie Doornite biela 1 + **58 71,34**

**Dvere Quatro plné, Quatro Linea, Quatro Vertika v. 210** za príplatok + 15%.  
Rozostupy drážok a veľkosť presklenia sú rovnaké ako pri štandardnej výške.

QUATRO SÉRIA

OREGON PLNÉ	OREGON PLNÉ PP	OREGON SKLO	TAMPA PLNÉ	TAMPA PLNÉ PP	TAMPA SKLO	BORDEAUX PLNÉ	BORDEAUX PLNÉ PP	BORDEAUX VERTIKA
	EI20/EW30 DP3			EI20/EW30 DP3				EI30 DP3
<u>1kr. voština</u>	<u>PP</u>	<u>voština</u>	<u>voština</u>	<u>PP</u>	<u>DTD</u>	<u>voština</u>	<u>PP</u>	<u>voština</u>
130 160	240 295	192 236	130 160	240 295	212 261	130 160	230 283	184 226
Oregon - nie je možné v šírke 90						Bordeaux - nie je možné v šírke 90, Bordeaux Vertika - iba 70, 80		
<u>2kr. voština</u>	<u>PP</u>	<u>voština</u>	<u>voština</u>	<u>PP</u>	<u>DTD</u>	<u>voština</u>	<u>PP</u>	<u>voština</u>
290 357	-	414 509	290 357	-	454 558	290 357	-	398 490
Oregon 2kr - nie je možné v š. 180 a 185						Bordeaux - nie je možné v šírke 90, Bordeaux Vertika - iba 70, 80		

### ❗ Priplatok za DTD

prípl. k cene 1kr. voština 60 - 90 **20 24,60**  
prípl. k cene 2kr. voština 125 - 185 **40 49,20**

NOVÉ: používame DTD výplň s plnou zónou v oblasti zámku na zvýšenie pevnosti a tuhosti dverí.

**❗ NOVINKA:** možnosť zasklenia s čiernymi zasklievacími rámčekmi - príplatok **+20 24,60**  
ALU rámček **+60 73,80**

**❗ orientačná lehota dodania:** 4 týždne  
• dvere RAL - 6 týždňov

## CLASSIC SÉRIA

Odysseus PP  
nedá sa v š. 70!

CLAUDIUS	CLAUDIUS PP	SOCRATES	OCTAVIA	ODYSSEUS	ODYSSEUS PP	ACHILLES
	EI20/EW30 DP3				EI20/EW30 DP3	
<u>jednokrídlové</u>	<u>voština</u>	<u>PP</u>	<u>voština</u>	<u>voština</u>	<u>PP</u>	<u>voština</u>
60, 70, 80, 90	130 160	240 295	202 248	218 268	130 160	240 295
<u>dvojkrídlové</u>	<u>voština</u>	<u>PP</u>	<u>voština</u>	<u>voština</u>	<u>PP</u>	<u>voština</u>
125, 145, 165, 185	290 357	-	434 534	466 573	290 357	-

**dekory:** štandardne farba Doornite biela 1 (nástreč RAL - viď príplatky str. 8 - 9)  
**štandardné zasklenie:** sklo kôra číra, zmena možná

**voština**  
60, 70, 80, 90  
**PP**  
240 295  
**voština**  
202 248  
**voština**  
218 268  
**voština**  
130 160  
**PP**  
240 295  
**voština**  
202 248

**voština**  
125, 145, 165, 185  
**PP**  
-  
**voština**  
434 534  
**voština**  
466 573  
**voština**  
290 357  
**PP**  
-  
**voština**  
434 534

CLASSIC SÉRIA

HECTOR	TROJA	TROJA PP	AULIDA	ELIDA
		EI20/EW30 DP3		
<u>1kr. voština</u>	<u>voština</u>	<u>PP</u>	<u>voština</u>	<u>voština</u>
218 268	130 160	240 295	202 248	218 268
<u>2kr. voština</u>	<u>voština</u>	<u>PP</u>	<u>voština</u>	<u>voština</u>
466 573	290 357	-	434 534	466 573

### ❗ zámky:

- zmena zámku na WC + **3 3,69**
- zmena zámku na celokovový + **7 8,61**
- PP dvere štandardne s cylindrickým zámkom (FAB)

**dostupné typy skiel:** štandardné zasklenie: sklo kôra číra, zmena možná. bez prípl.: satinovane (pieskované), kôra číra, priehľadné, screen, chinchilla; s príplatkom: mastercarre + **10 12,30 / kr.**

**zárubne k sérii CLASSIC:** štandardne CPL biela pór (viď str. 20)

NOVINKA: Dvere Odysseus, Achilles, Hector v hladkom prevedení (bez póru) za rovnakú cenu ako variant s pórom

**❗** Nedodávame v. 210 a šírka medzi-rozmeri.

**❗ orientačná lehota dodania:** 4 týždne  
• dvere RAL - 6 týždňov

# POSUVNÉ DVERE

## POSUVNÉ DVERE NA STENU S GARNIŽOU



**📌 kalkulácia celkovej ceny:**  
dvere - cena podľa cenníka (str. 3 - 11)  
+ príplatok za úpravu dverí A  
+ zárubne - cena podľa cenníka (str. 20)  
+ posuvný komplet - príplatok B  
+ kovanie a doplnky - príplatok C

**📅 orientačná lehota dodania:**  
6 týždňov, lakované 8 týždňov

### PRÍPLATKY K CENE DVERÍ A ZÁRUBNÍ:

#### A. ÚPRAVA DVERÍ PRE POSUV

úprava dverí pre posuv	jednokridlové	dvojkridlové
	24* 29,52	48* 59,04

#### B. POSUVNÝ KOMPLET (garniža, kolajnica s pojazdi), nástrek RAL vid' str. 8


posuvný komplet	jednokridlové	dvojkridlové	dorazový hranol
	116* 143	184* 226	20* 24,60

- (k 1kr.dverám, nie je v cene kompletu)

#### C. KOVANIE A DOPLNKY

Ponuka kovania a doplnkov pre posuvné dvere str. 13

## POSUVNÉ DVERE DO PÚZDRA



**📌 kalkulácia celkovej ceny:**  
(bez stavebného púzdra)  
dvere - cena podľa cenníka (str. 3 - 11)  
do bezobložkového púzdra +60%  
+ príplatok za úpravu dverí A  
+ zárubne - cena podľa cenníka (str. 20)  
+ úprava zárubní pre posuv - prípl. B  
+ kovanie a doplnky - príplatok C

**📅 orientačná lehota dodania:**  
6 týždňov, lakované 8 týždňov

### PRÍPLATKY K CENE DVERÍ A ZÁRUBNÍ:

#### A. ÚPRAVA DVERÍ PRE POSUV

úprava dverí pre posuv	jednokridlové	dvojkridlové
	24* 29,52	48* 59,04

#### B. ÚPRAVA ZÁRUBNÍ PRE POSUV - PLATÍ AJ PRE ZÁRUBNE NA TUPO

úprava zárubní pre posuv	jednokridlové	dvojkridlové	paralelný posuv
Nástrek RAL vid' str. 8.	48* 59	48* 59	96* 118


#### C. KOVANIE A DOPLNKY

Ponuka kovania a doplnkov pre posuvné dvere str. 13

**📌** Obklad stavebného púzdra (OSP) alebo delenú zárubňu na posuvné dvere do púzdra so zasklievacími rámečkami alebo s mušľou Entero či WC mušľami dodávame na priečku o min. hrúbke 12,5 cm. **Do úzkeho stavebného púzdra (púzdro 75mm/celková priečka 100 mm) možno použiť guľatú WC mušľu Doornite.** Nutné dodať zameriavací protokol a špecifikáciu posuvných dverí, smer otvárania a mušlí. Tichý doraz je nutné kúpiť u predajcu púzdra.

## ALU POSUVNÝ SYSTÉM

strieborný matný hliník / čierny mat



**📌 kalkulácia celkovej ceny:**  
dvere - cena podľa cenníka (str. 4 - 7)  
+ príplatok za úpravu dverí pre ALU posuv A  
+ posuvná lišta - cena vid' vpravo  
B. POSUVNÁ LIŠTA  
+ kovanie - príplatok C

Výška dverí 211,5 cm pre štandardne priechodný otvor s výškou 197 cm, ktorý zostáva bez obložkovej zárubne a bez prahu. Posuvný systém je vybavený skrytým integrovaným spomaľovacím a tlmiacim systémom pri dojazde v oboch smeroch.

**📅 orientačná lehota dodania:** 6 t.

### PRÍPLATKY K CENE DVERÍ:

#### A. ÚPRAVA DVERÍ PRE ALU POSUV - iba v povrchu CPL lebo HPL, vid' str. 4 - 7

úprava dverí pre ALU posuv	jednokridlové	dvojkridlové
	56* 68,88	112* 138

#### B. POSUVNÁ LIŠTA strieborný matný hliník

Lišta - odstup od steny 14 mm

jednokridlové	
170 cm	324* 399
200 cm	342* 421
300 cm	426* 524
dvojkridlové	
300 cm	596* 733
400 cm	664* 817
600 cm	801* 985


#### B. POSUVNÁ LIŠTA čierny mat

Lišta - odstup od steny 12 mm

jednokridlové	
170 cm	370* 455
200 cm	388* 477
300 cm	472* 581
dvojkridlové	
300 cm	641* 788
400 cm	709* 872
600 cm	891* 1096

#### C. KOVANIE A DOPLNKY Ponuka kovania a doplnkov pre posuvné dvere str. 13

## ALU GARNIŽA PLANEO



**📌 kalkulácia celkovej ceny:**  
dvere - cena podľa cenníka (str. 3 - 11)  
+ príplatok za úpravu dverí A  
+ posuvný komplet - príplatok B  
+ kovanie a doplnky - príplatok C  
Určené pre štandard. prech. otvor v r. 60,70,80,90/197, ktorý zostáva bez obložkovej zárubne a prahu.

**📅 orientačná lehota dodania:** 6 t., lakované 8 t.

### PRÍPLATKY K CENE DVERÍ:

#### A. ÚPRAVA DVERÍ PRE POSUV

úprava dverí pre posuv	jednokridlové
	24* 29,52

#### B. POSUVNÝ KOMPLET (garniža s integrovanou kolajnicou s dĺžkou 1,9 m, krycia lišta, bočné kryty, pojazdy, obojstranný tichý doraz)

Posuvná lišta odstup od steny 10 mm, 190 cm

hliník - vzhľad nerez	176* 216
čierna grafit	196* 241
lišta pre 2-kridlové dvere, nerez alebo čierna	na dopyt

#### C. KOVANIE A DOPLNKY

Ponuka kovania a doplnkov pre posuvné dvere vid' nižšie

## KOVANIE K POSUVNÝM DVERÁM



mušľa Doornite hranatá  
nerez      čierna  
42\* 51,66    48\* 59,04



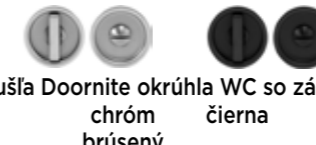
mušľa Doornite hranatá s ovál. úchytom  
nerez      čierna  
34\* 44,28    36\* 44,28



mušľa Doornite hranatá s ovál. úchytom WC so zámkom  
nerez      čierna  
72\* 88,56    78\* 95,94



mušľa Doornite okrúhla  
chróm      čierna  
brúsený  
52\* 63,96    52\* 63,96



mušľa Doornite okrúhla WC so zámkom  
chróm      čierna  
brúsený  
76\* 93,48    76\* 93,48



mušľa Minimal  
Sni      čierna  
84\* 103      168\* 207



mušľa Minimal WC so zámkom  
Sni      čierna  
146\* 180    228\* 280

Kulaté mušľa DOORNITE jsou vhodné pro osazení do úzkého stavebního pouzdra (pouzdro 75 mm/celková příčka 100 mm)



mušľa Entero SNI  
95\* 117



mušľa Entero WC SNI,  
zalamovací kľúč  
146\* 180



mušľa oválna  
nerez      čierna  
38\* 46,74    38\* 46,74



mušľa oválna so zámkom doz./cylindr. (FAB)/wc  
nerez      čierna  
76\*93,48    98\* 121

#### tichý doraz (len pre garnižu)

20\* 24,60

#### štetina pre 1kr.dvere

4\* 4,92

#### štetina pre 2kr.dvere

8\* 9,84

#### úchyt v hrane dverí (prstienok) podľa povrchu mušle

6* 7,38	11,20* 13,78	11,20* 13,78	13,60* 16,73	22,40* 27,55
chróm (k oválnej mušli)	nerez (ku všetkým mušliam nerez)	SNI (k Entero a Minimal SNI)	čierny (k čiernej okrúhlej a oválnej mušli)	Tin-K (k čiernej mušli Minimal Tin-K a k hranatej)

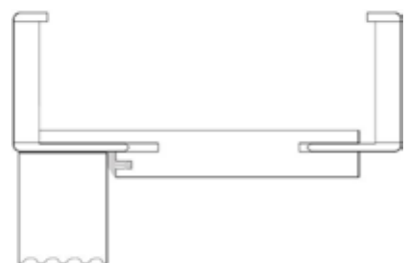
Odporúčané ceny v EUR bez DPH a s DPH. Zmeny cien vyhradené.

\* Cenová skupina posuvy, bezfalc. úprava, el. zámky

# BEZFALCOVÉ DVERE DO OBLOŽKOVEJ A 2DIELNEJ KOVOVEJ ZÁRUBNE HP

Bezfalcové dvere sú v zavretom stave stavu skoro v jednej rovine s golierom zárubne (mierne utopené). Bezfalcové dvere lakované a Clara iba s magnetickými zámkami!

orientačná lehota dodania: 6 t.



## KALKULÁCIA CENY KOMPLETU:

A.1. **INTERIÉROVÉ DVERE** - cena podľa cenníka str. 3 - 11 (nedá sa pre rámové dvere str. 4). Výška dverí 210 cm + 15%

A.2. **PROTIHLUKOVÉ DVERE** - cenník str. 16  
Výška dverí 210 cm + 15%

## B. ÚPRAVA DVERÍ A ZÁRUBNÉ PRE BEZFALCOVÚ VARIANTU

- s pántami Tectus 340 matný chróm SCr **100\*** 123  
- s pántami Tectus 340 čierne **120\*** 148

C. **MONTÁŽNE DOSKY** s skrutkami do obložkovej zárubne - pár **20\*** 24,60

## D. MAGNETICKÝ ZÁMOK

- strieborný - rozteč: dózický alebo WC - 90 mm; cylindrický (FAB) - 85 mm **34** 41,82  
- čierny - rozteč: dózický alebo WC - 90 mm; cylindrický (FAB) - 85 mm **40** 49,20

## E. ZÁRUBNE

1. **OBLOŽKOVÁ ZÁRUBŇA** na pokos alebo na tupo - cena podľa cenníka str. 20

Výška 210 cm + **24** 28,80

2. **2-DIELNA KOVOVÁ ZÁRUBŇA HP\*\***- cena podľa cenníka str. 21 + prípl. **74** 91,02

# PP DVEŘE LUME EXTRA BEZFALCOVÉ S7 DO OBLOŽKOVEJ ZÁRUBNE

Protipožiarne dvere EI30 DP3, priečka murovaná aj SDK o min. hr. 10 cm.

orientačná lehota dodania: 6 t.

## KALKULÁCIA CENY KOMPLETU:

A. **PROTIPOŽIARNE DVERE LUME EXTRA EI 30 DP3** - cena podľa cenníka str. 3 - 9  
Výška dverí 210 cm + 15%

## B. ÚPRAVA DVERÍ A ZÁRUBNÉ PRE BEZFALCOVÚ VARIANTU

- s pántami Tectus 340 matný chróm SCr **100\*** 123  
- s pántami Tectus 340 čierne **120\*** 148

C. **MONTÁŽNE DOSKY** s vrtmi do zárubne - pár **20\*** 24,60

D. **OBLOŽKOVÁ PROTIPOŽIARNA ZÁRUBŇA** - cena podľa cenníka str. 20,  
Výška 210 cm + **24** 29,52

# BEZFALCOVÉ A REVERZNÉ DVERE DO SKRYTEJ HLINÍK. ZÁRUBNE

Nutné objednať v komplete dvere + zárubne.

orientačná lehota dodania: 6 t.

Nutné vybrať variantu pre inštaláciu do sadrokartónovej priečky (SDK) alebo do murovanej priečky (MUR).

Odporúčaná minimálna hrúbka dokončenej priečky je 125 mm.

Pri priečke 100 mm je nutné vyriešiť kotvenie preskrutkovaním v nepohľadovej časti profilu.

Rozmery skrytých zárubní a odporúčaných stavebných otvorov viď str. 25.

## KALKULÁCIA CENY KOMPLETU:

A. **DVERE** viď cenník str. 3-11, výška 210 cm +15%

## B.1 ÚPRAVA DVERÍ (bezfalcové prevedenie + 2 skryté pánty TECTUS 340)

úprava dverí jednokr. v. 197

**100** 123\* (pánty chróm SCr)

**120** 148\* (pánty čierne)

## B.2 ÚPRAVA DVERÍ (reverzné prevedenie + 2 skryté pánty TECTUS 240)

úprava dverí jednokr. v. 197

**116** 143\* (pánty chróm SCr)

**136** 167\* (pánty čierne)



## C. SKRYTÉ ZÁRUBNE PRE BEZFALCOVÉ/REVERZNÉ DVERE z hliník. profilu

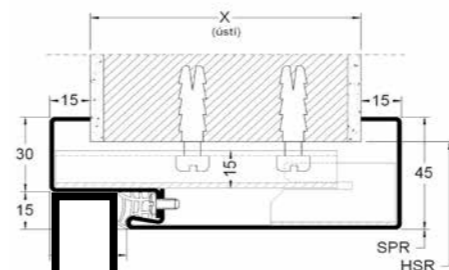
lkr.	cena
60	546*** 672
70	554*** 681
80	564*** 694
90	570*** 701

## D. MAGNETICKÝ ZÁMOK

magnetický zámok	čierny magnetický zámok
34 41,82	40 49,20

# COMPACT LINE

# BEZFALCOVÉ DVERE A 2-DIELNE ZÁRUBNE PRE DODATOČNÚ MONTÁŽ



## KALKULÁCIA CENY KOMPLETU:

### A. DVERE

1. **DVERE NEPOŽIARNE** - cenník str. 3-11 (zárubňa B.1. s pántami Tectus 340 alebo B.2. s pántami VX 7729/100)

2. **DVERE NEPOŽIARNE PROTIHLUKOVÉ** - cenník str. 16 (zárubňa B.3. s pántami Tectus 340 alebo B.4. s pántami VX 7729/100)

3. **PROTIPOŽIARNE PROTIHLUKOVÉ DVERE LUME EXTRA COMPACT**

EI30 DP3, ceny a útlm viď PROTIHLUKOVÉ PP str. 17, nemožno osadiť padacou lištou(zárubňa iba B.5. s pántami VX 7729/100, dvere osadené bezpečnostným čapom proti vysadeniu), do murovanej priečky aj SDK.

4. **POŽIARNE DVERE EI45 DP3 LUME EXTRA COMPACT 45**, ceny nižšie (zárubňa iba B.5. s pántami VX 7729/100 - iba murovaná priečka o min. hr. 150 mm)

Dvere LUME EXTRA COMPACT 45 ponúkame LEN v bezfalcovom variante s 3-bodovým bezpečnostným zámkom FAB X57 a bezpečnostným čapom proti vysadeniu, hrúbka dverí 50 mm.

CPL STANDARD	492 605***
CPL PREMIUM	502 617***
CPL DELUXE	508 625***
HPL	582 716***
HPL ULTRAMAT	678 834***

## B. KOVOVÉ 2-DIELNE ZÁRUBNE PRE BEZFALCOVÉ DVERE

### Komplet vždy obsahuje:

zárubňa v prepravnom nástreku z pozinkovaného plechu hr. 1,4 mm, 2 vrecká pre daný typ pántov, pánty, zosilnenie pre samostatvárač, čierne tesnenie, **požiarna a protihluková zárubňa obsahuje aj minerálnu vatú**

1. **Nepožiarno so skrytými pántami** Tectus 340, na mur. priečku aj SDK

2. **Nepožiarno s viditeľ. pántami** VX 7729/100, na mur. priečku aj SDK

3. **Nepožiarno protihlukové so skrytými pántami** Tectus 340, na murovanú priečku aj SDK

4. **Nepožiarno protihlukové s viditeľnými pántami** VX 7729/100, na murovanú priečku aj SDK

5. **Požiarno s viditeľnými pántami** VX 7729/100, na mur. priečku aj SDK

Ostenie mm	1. Nepožiarno so skryt. pántami Tectus 340	2. Nepožiarno s viditeľ. pánt. VX 7729/100	3. Nepožiarno protihlukové s pántami Tectus 340	4. Nepožiarno protihlukové pánt. VX 7729/100	5. Požiarno s viditeľ. pánt. VX 7729/100
	cena 1k š. 60-110 cm	cena 1k š. 60-110 cm	cena 1k š. 60-110 cm	cena 1k š. 60-90 cm	cena 1k š. 60-90 cm
100 - 125	308 379**	288 354**	328 403**	308 379**	308 379**
126 - 150	320 394**	300 369**	348 428**	328 403**	328 403**
151 - 175	328 403**	312 384**	360 443**	344 423**	344 423**
176 - 200	334 411**	318 391**	370 455**	350 431**	350 431**
201 - 225	342 421**	326 401**	390 480**	374 460**	374 460**
226 - 250	346 426**	332 408**	400 492**	386 475**	386 475**

Výška 210 cm - príplatok +15%

## C. NÁSTREK ZÁRUBNOU PRÁŠKOVOU FARBOU

RAL štandard: 1013, 7001, 7016, 7021, 7024, 7035, 7035, 8011, 9005, 9010, 9016

Prášková farba RAL štandard (ostenie do 200 mm)	40 49,20**
Prášková farba RAL štandard (ostenie 201 - 400 mm)	76 93,48**
Príplatok za RAL odtiene mimo štandardu	12 14,76**

## D. MAGNETICKÝ ZÁMOK (voliteľne, iba pre nepožiarno dvere)

magnetický zámok - strieborný	34 41,82
- čierny	40 49,20
príprava zárubne + magnetický protiplech vr. montáže	86 106

Odporúčané ceny v EUR bez DPH a s DPH. Zmeny cien vyhradené.

\*\*\* protipožiarne 100,110, presklené PP, Lume Extra Compact 45



# DVERE SO Špeciálnou konštrukciou

## KONŠTRUKCIA PLUS

- zosilnený masívny smrekový rám  
priplatok k dverám s výplňou DTD +14 17,22

## INVALIDNA ÚPRAVA

(pre madlo a samozatvárač, nie je potrebné pri PP dverách)

- zosilnený masívny smrekový rám

- plná DTD

prípl. k dverám s výplňou DTD +28 34,44

**1** orientačná lehota dodania dverí so špeciálnou konštrukciou: 6 týždňov

## PROTIHLUKOVÉ DVERE

1kr. CPL, HPL, RAL 60,70,80,90/197 a 100,110/197

CPL štandard	218	268	250	308
CPL premium	228	280	260	320
CPL deluxe, hladké RAL (+prípl. RAL str. 8)	234	288	266	327

HPL	304	374	336	418
HPL ULTRAMAT	404	497	436	536
padacia lišta	40	49,20	40	49,20

hodnoty	kovová zárubňa	obložková zárubňa
útlm:		
prah s tesnením	37 dB	38 dB
padacia lišta	35 dB	37 dB

**1** Určené do obložkovej (odporúča sa úprava pre vyššiu nosnosť +34 41,82 - viď prípl. str. 24) alebo kovové zárubne s tesnením str. 21, pri zárubni HP navyše prípl. za minerálnu vatu 40 49,20\*\*, možno dokúpiť padaciu lištu, prah nie je súčasťou dodávky.

**1** orientačná lehota dodania dverí so špeciálnou konštrukciou: 6 týždňov

## KLÍMA DVERE

jednokridlové CPL, HPL 60, 70, 80, 90/197

CPL štandard	240	295
CPL premium	250	308
CPL deluxe	256	315
HPL	326	401
HPL ULTRAMAT	426	524
zmena zámku na cylindr. (FAB)/WC	+ 3	3,69

**vlastnosti:**  
min./max. teplota 10°C/28°C  
max. rozdiel teplôt zvonka a vo vnútri 10°C  
minimálna vlhkosť vzduchu 30%  
maximálna vlhkosť vzduchu 65%

**1** Určené do klimaticky náročných podmienok - viď vlastnosti vyššie, určené do ocelevej zárubne.

**1** orientačná lehota dodania dverí so špeciálnou konštrukciou: 6 týždňov

## AQUA EXTREM

dekory: biela RAL 9003, šedá RAL 7040, antracit RAL 7024, ostatné odtiene RAL + 132 158, šírka 100, 110 - iba v. 197 biela RAL 9003, zasklenie: nerozbitné plexisklo - číre, mliečne WC zámok s nerez. čelom iba v rozstupe 78 mm. V cene PP dverí je padacia lišta.

**1** doplnky:

klima úprava	+ 176	229
vetracia mriežka ALU	+ 60	73,80
vetracia mriežka plast	+ 30	36,90
nerezové pánty	+ 28	34,44
záмок s nerez. čelom	+ 20	24,60
príprava pre samozat.	+ 20	24,60
okopový plech v. 150 mm, 1-stranný	+ 37	+ 45,51
kukátko	+ 60	+ 73,80

Atypické rozmery na dopytovanie.

**1** orientačná lehota dodania: 6-8 týždňov



jednokridlové	PLNÉ	PLNÉ PP	1/3	2/3	3/4	LINEA	VERTIKA							
60, 70, 80, 90	408	502	798	982	502	617	554	681	612	753	584	718	546	672
100, 110	448	551	870	1070	554	681	608	748	672	827	698	859	602	740

dvojkridlové	125, 145, 160, 165, 180, 185												
816	1004	1596	1963	1004	1235	1108	1363	1224	1506	1168	1437	1092	1343

**ZÁRUBNE AQUA EXTREM dekory:**  
biela RAL 9003, šedá RAL 7040, antracit RAL 7024, ostatné odtiene RAL + 132 + 162

Tl. zdi	1kr. 60-90	1kr. 100-110	2kr. 125 - 185
7 - 15 cm	472 581	552 679	566 696
16 - 25 cm	520 640	608 748	626 770
26 - 35 cm	588 723	688 846	704 866
36 - 45 cm	656 807	772 950	720 886

Atypické rozmery na dopyt.

**1** doplnky: klima úprava + 58 71,34, nerezové pánty + 42 51,66, príprava pre samozatvárač 18 21,14

**1** orientačná lehota dodania: 6-8 týždňov



Protipožiarne dvere iba do kovovej zárubne Kooperativa, typ HP, str. 21. Výška dverí aj zárubní nad 204 cm +30%.

# PROTIPOŽIARNE DVERE A ODVODENÉ VARIANTY

## ZNAČENIE POŽIARNYCH UZÁVEROV

Značenie sa vykonáva priamo na dverách a zárubniach v miestach prístupných kontrole aj po zabudovaní na stavbe.

Značenie musí byť nielen viditeľné, ale aj trvalo čitateľné po celú dobu životnosti uzáveru.

EI	uzáver zamedzujúci šíreniu tepla	C	uzáver vybavený samozatváracím zariadením
EW	uzáver obmedzujúci šírenie tepla		opatrené spenovacou páskou
15, 30, 45, 60	číselná hodnota požiarnej odolnosti v minútach (minimálna odolnosť) konštrukcie, ktoré obsahujú iba nehorľavé hmoty,		česká značka zhody
DP1	napríklad oceleový požiarne uzáver	JP/2023/12345-1	výrobné číslo uzáveru
DP2	požiarny uzáver z horľavých aj nehorľavých hmôt (ako drevený, tak oceleový)	RC2, RC3	bezpečnostné triedy uzáveru
DP3	drevený požiarne uzáver	34 - 35 dB	hodnota vzduchovej nepriezvučnosti
D3	drevený požiarne uzáver (legislatíva SK)		
S	dymotesný požiarne uzáver (schopnosť konštrukcie zabrániť preniku splodín horenia v množstve, ktoré je zdraviu nebezpečné)		



## PLNÉ PROTIPOŽIARNE

LUME EXTRA, LUME EXTRA PROFIL  
EI30 DP3, EW30 DP3

- viď cenník str. 2 - 11, stĺpec plné PP  
- osadenie kukátkom - príplatok +14 17,22  
Nový uzáver - iba do zárubne s tesnením!

**Dvere PP 100:**  
- iba do ocelevej protipožiarnej zárubne  
Dvojkridlové dvere: iba do PP obložkovej alebo PP ocelevej zárubne s tesnením.  
- Lume Extra - 1-dielna YH  
- Lume Extra Profil - 1-dielna YH

## PLNÉ PROTIPOŽIARNE 210

LUME EXTRA - VÝŠKA 210 cm

- príplatok k cene štandardných 1 kr. PP dverí Lume Extra - **priplatok +15%**  
- osadenie kukátkom - príplatok +14 17,22  
Nový uzáver - iba do zárubne s tesnením!  
**Dvere PP 110 - výška 210:**  
- iba do ocelevej protipožiarnej zárubne - typy viď vyššie  
Dvojkridlové dvere: iba do PP obložkovej alebo PP ocelevej zárubne (typ YH) s tesnením.

Bezpečnostné kovanie ku všetkým typom PP dverí viď str. 23 a cylindrické vložky 3. bezpečnostná trieda str. 24.

## PROTIHLUKOVÉ PP

LUME EXTRA ACOUSTIC  
EI30 DP3

1kr. CPL, HPL, RAL 60, 70, 80, 90/197  
CPL štandard 282 347  
CPL premium 292 359  
CPL deluxe, RAL hladké (+prípl. RAL str. 8) 298 367  
HPL 372 458  
HPL ULTRAMAT 468 576  
padacia lišta 40 49,20  
výška 210 príplatok +15%

hodnoty	kovová zárubňa	obložková zárubňa
útlm:		
prah s tesnením	35 dB	35 dB
padacia lišta	34 dB	34 dB

**1** Určené do protipožiarnej ocelevej (typ YH aj HP) alebo protipožiarnej obložkovej zárubne s tesnením do murovanej priečky o min. hr. 10 cm, padacia lišta je voliteľnou súčasťou dverí (nutné pripočítať príplatok), prah s tesnením viz str. 22.

## DYMOTESNÉ PP

LUME EXTRA SMOKE  
EI30 DP3

prípl. k 1kr. plným hlad. PP dverím 60-90/197:  
príplatok 44 54,12  
kukátko +14 17,22  
padacia lišta 40 49,20  
silikón.tesnenie (biele, hnedé)/bm 1,20 1,48

**1** Trieda dymotesnosti Sa/S<sub>200'</sub> útlm 27-28 dB, EI 30, padacia lišta je štandardnou súčasťou dverí (nutné pripísať príplatok).

**1** Určené do schválenej ocelevej protipožiarnej zárubne (typ YH i HP) s PVC tesnením do murovanej priečky o min. hr. 10 cm, alebo proti-požiarne obložkovej zárubne (str. 20).

**1** orientačná lehota dodania PP dverí a odvoz. variant: 6 týždňov

# BEZPEČNOSTNÉ DVERE

## ZNAČENIE BEZPEČNOSTNÝCH TRIED

**RC2**

Dvere odolajú príležitostnému zlodejovi, ktorý sa pokúša o vlámanie s použitím jednoduchého náradia a fyzického násilia. Zlodej s malými znalosťami o odolnosti, ktorý má málo času a snaží sa nespôsobiť hluk, dvere neprekoná.

**RC3**

Dvere bez problémov odolajú zlodejovi, ktorý používa fyzickú silu aj bežné mechanické nástroje. Táto trieda bezpečnosti počíta s tým, že zlodej bude používať páčidlo s dĺžkou 71 centimetrov, skrútkovač alebo ručné náradie ako je ručná mechanická vrtačka.

## BEZPEČNOSTNÉ RC2

LUME EXTRA SAFETY  
EI30 DP3

jednokridlové CPL, HPL 60, 70, 80, 90/197  
CPL štandard 408 502  
CPL premium 418 514  
CPL deluxe 424 522  
HPL 498 613  
HPL ULTRAMAT 594 731  
kukátko 14 17,22  
výška 210 príplatok +15%

Možno osadiť do existujúcej ocelevej zárubne (podmienky podľa dokumentácie), alebo zakúpiť oceleovú zárubňu RC2 - viď vpravo

Požiarne odolnosť EI, 30, bezp. trieda RC 2, hrúbka 44 mm, zámok K119, rozteč 90 mm, útlm 28 dB v zárubni aj s prahom s tesnením (str. 22).

## BEZPEČNOSTNÉ RC3

EI30 DP3

jednokridlové CPL, HPL 60, 70, 80, 90/197  
CPL štandard 578 711  
CPL premium 588 723  
CPL deluxe 594 731  
HPL 668 822  
HPL ULTRAMAT 764 940  
kukátko 14 17,22  
výška 210 príplatok +15%

Požiarne odolnosť EI 30, bezp. trieda RC3, hrúbka 44 mm, zámok K119, rozteč 92 mm, útlm 34 dB v tesnenej kovovej zárubni a s prahom s tesnením (str. 22).

Bezpečnostné kovanie ku všetkým typom PP dverí viď str. 23 a cylindrické vložky 3. bezpečnostná trieda str. 24.

Odporúčané ceny v EUR bez DPH a s DPH. Zmeny cien vyhradené.

## AKUSTICKÉ RC2

LUME EXTRA SAFETY ACOUSTIC  
EI30 DP3

jednokridlové CPL, HPL 60, 70, 80, 90/197  
CPL štandard 440 521  
CPL premium 450 554  
CPL deluxe 456 561  
HPL 530 652  
HPL ULTRAMAT 626 770  
kukátko 14 17,22  
padacia lišta 40 49,20  
výška 210 príplatok +15%

Požiarne odolnosť EI, 30, bezp. trieda RC 2, hrúbka 44 mm, zámok K119, rozteč 90 mm, útlm 34 dB s padacou lištou (voliteľná súčasť dverí - nutné pripočítať príplatok), 35 dB s prahom a tesnením (str. 22).

Iba v kompletu

s oceleovou zárubňou YH RC3\*\* na hr. steny:  
100 mm 146 180  
150 mm 158 194  
101 - 149 mm 170 209  
151 - 250 mm 178 219  
251 - 300 mm 192 236  
výška 210 príplatok +15%  
zárubňa na čistou podlahu-prípl. 22 27,06

**1** orientačná lehota dodania bezpečnostných dverí: 6 týždňov

Oceleová zárubňa YH RC2\*\* na hr. steny:

(štandardne so silikónovým tesnením)	
100 mm	124 153
150 mm	136 167
101 - 149 mm	140 172
151 - 250 mm	154 189
251 - 300 mm	176 216
výška 210 príplatok	+15%
zárubňa na čistou podlahu-prípl.	22 27,06

K dverám RC2 je možné dodať aj dvojdielne oceleové zárubne typu HP, viď. str. 21.

K dverám RC3 je možné dodať aj dvojdielne oceleové zárubne typu HP, viď. str. 21, tiež iba v kompletu so dverami.

# PROTIPOŽIARNE DVERE LUME EXTRA ELEKTRO

## S ELEKTROMOTORICKÝM 3-BODOVÝM ZÁMKOM FUHR 834

Elektromotorické zámky sú elektricky ovládané zámky vhodné na zapojenie do elektronických prístupových systémov. Vďaka motoru v tele zámku sa dvere odomknú automaticky. Je možné ich prepojiť napríklad s výstupom z klávesnice či stenovej čítačky a odomkať pohodlne kódom, čipom, kartou, odtlačkom prsta a pod. Preto sú tieto typy zámok veľmi často využívané napríklad vo vstupoch bytových domov. Akonáhle zámok dostane signál, motor automaticky zatiahne závoru a strelku. Dvere sú tak odomknuté a je možné ich otvoriť iba zatlačením na dverné krídlo alebo napr. pevné madlo.

Trieda EI30 DP3, je možné použiť aj ako protihlukové bezpečnostné dvere RC2. Je možné osadiť do kovovej zárubne typu YH (str. 21) do murovanej priečky o min. hr. 10 cm. Zámok - rozteč 92 mm. Kovanie kľučka/kľučka aj kľučka/guľa.

**1** orientačná lehota dodania: 6 t.

### KALKULÁCIA CENY KOMPLETU:

**A. AKUSTICKÉ DVERE RC2** – vid' cenník str. 17  
Výška dverí 210 cm + 15%

**B. PRÍPLATOK ZA ÚPRAVU DVERÍ PRE ZÁMKO FUHR 40** 49,20\*

**C. ZÁMKO** (telo zámku, kábel 8 m s konektorom a káblou priechodkou, 3 magnety, redukcia štvorhranu 8/9 mm, delený štvorhran)  
FUHR 834 **718** 883\*  
FUHR 834 P (s panikovou funkciou) **958** 1178\*

**D. KOVOVÁ PROTIPOŽIARNA ZÁRUBŇA\*\*** 1-dielna YH RC2 – vid' str. 17

Bezpečnostné kovanie vid' str. 23 a cylindrické vložky 3. bezpečnostná trieda str. 24.

## S ELEKTROMECHANICKÝM 1-BODOVÝM ZÁMKOM STAR

Ďalšou možnosťou je využitie elektromechanických zámok, ktoré fungujú na rovnakom princípe. U elektromechanických zámok je v zamknutom stave vonkajšia kľučka voľná a jej stiknutím sa nedajú dvere odomknúť. Až keď dostane zámok signál ( z čítačky, domový telefón a pod. ) je kľučka aktivovaná - pri stlačení kľučky sa dvere odomknú a otvoria. Zámky sa dajú samozrejme ovládať klasicky -mechanickou vložkou a kľúčom. Zámok STAR obsahuje panikovou fukciu.

Trieda EI30 DP3. Možno osadiť do kovovej zárubne typu HP, ceník str. 21 do murovanej priečky o min. hr. 10 cm. Kovanie iba kľučka/kľučka!

**1** orientačná lehota dodania: 6 t.

### KALKULÁCIA CENY KOMPLETU:

**A. PROTIPOŽIARNE DVERE EI30 DP3** – vid' cenník str. 2 - 10 (len šírka 60-90, nie je možné na dvere 100 a 110)  
Výška dverí 210 cm + 15%

**B. PRÍPLATOK ZA ÚPRAVU DVERÍ PRE ZÁMKO STAR** 40 49\*

**C. ZÁMKO** (telo zámku, kábel 6 m s konektorom a káblou priechodkou, redukcia štvorhranu 8/9 mm, delený štvorhran)  
STAR SAM EL **316** 389\*  
STAR SAM EL MI (s monitoringom) **390** 468\*

**D. KOVOVÁ PROTIPOŽIARNA ZÁRUBŇA HP\*\*** – cena podľa cenníka str. 21

Bezpečnostné kovanie vid' str. 23 a cylindrické vložky 3. bezpečnostná trieda str. 24.

# PP PROTIHLUKOVÉ DVERE

## S ELEKTRICKÝM OTVÁRAČOM EFFEFF 118F A71

Tieto dvere je možné osadiť do drevených obložkových zárubní KM1 (DOORNITE s.r.o.). Zárubňa je určená do ľahkej montovanej (sadrokartónovej) alebo murovanej priečky o minimálnej hr. 100 mm. Dvere sú osadené štandardným požiarnym zámkom, v zárubni je potom osadený elektrický otvárač Effeff 118F A71.

Trieda EI30 DP3. Možno osadiť do drevenej obložkovej PP zárubne (str. 20), do murovanej aj SDK priečky o min. hr. 10 cm. Zvuková nepriezvučnosť s dreveným prahom s tesnením Rw = 35 dB

**1** orientačná lehota dodania: 6 t.

### KALKULÁCIA CENY KOMPLETU:

**A. PROTIHLUKOVÉ PP DVERE** – vid' cenník str. 16  
výška dverí 210 cm + 15%

**B. PROTIPOŽIARNE OBLOŽKOVÉ ZÁRUBNE** – vid' cenník str. 20

**C. ELEKTRICKÝ OTVÁRAČ 118F A71 10-24 V**  
+ protiplech + príplatok za úpravu zárubne **358** 440\*

Bezpečnostné kovanie vid' str. 23 a cylindrické vložky 3. bezpečnostná trieda str. 24.

\* Cenová skupina posuvy, bezfalc. úprava, el. zámky

\*\* Cenová skupina oceľové zárubne

# PRESKLENÉ PROTIPOŽIARNE DVERE LUME GLASS

**1** Iba do obložkovej protipožiarnej zárubne – vid' cenník str. 20, priečka murovaná alebo SDK o min. hr. 10 cm.  
**Zámok: FAB, rozstup: 72 mm, sklo: číre, 16 mm**  
Prípl.: zámok kľučka/guľa CISA antipanic APH3, iba v smere úniku 74 91,02

**1** orientačná lehota dodania: 6 -8 týždňov



1/3



2/5



VERTIKA



VERTIKUS

	1krídlové	EI30 DP3	EI30 DP3	EI30 DP3	EI30 DP3
CPL LAMINO STANDARD	60, 70, 80, 90	716 881	904 1112	700 861	640 787
CPL LAMINO PREMIUM	60, 70, 80, 90	726 844	914 1124	710 873	650 800
CPL LAMINO DELUXE	60, 70, 80, 90	732 851	920 1132	716 881	656 807
HPL	60, 70, 80, 90	806 991	994 1223	790 972	744 915
HPL ULTRAMAT	60, 70, 80, 90	902 1109	1090 1341	886 1090	826 1016

Bezpečnostné kovanie vid' str. 23 a cylindrické vložky 3. bezpečnostná trieda str. 24.

# PRESKLENÉ PP DVERE

**1** Určené do oceľovej PP zárubne. Ďalšie varianty presklenia na dotaz. **Zámok: FAB, rozteč: 72 mm, sklo: číre**  
Do oblož. zárubne podľa individ. nacen.

**1** orientačná lehota dodania: 6 -8 t.



1/3



2/3



VERTIKA



VERTIKUS

	1krídlové	EI30 DP3	EI30 DP3	EI30 DP3	EI30 DP3
CPL LAMINÁT ŠTANDARD	60,70,80	716 881	974 1198	700 861	648 797
	90	768 945	1070 1316	718 883	666 819
	100, 110	960 1181	1272 1565	750 923	700 861
2krídlové		<b>EI30 DP3</b>	<b>EI30 DP3</b>	<b>EI30 DP3</b>	<b>EI30 DP3</b>
	125	1278 1572	1590 1956	1390 1710	1286 1582
	145	1390 1710	1758 2162	1406 1729	1302 1601
	160	1462 1798	1982 2438	1430 1759	1326 1631
	180	1566 1926	2170 2669	1506 1852	1362 1675

	1krídlové	EI30 DP3	EI30 DP3	EI30 DP3	EI30 DP3
CPL LAMINÁT PREMIUM	60,70,80	726 893	984 1210	710 873	658 809
	90	778 957	1080 1328	728 895	676 831
	100, 110	970 1193	1282 1577	760 935	710 873
2krídlové		<b>EI30 DP3</b>	<b>EI30 DP3</b>	<b>EI30 DP3</b>	<b>EI30 DP3</b>
	125	1298 1597	1610 1980	1410 1734	1306 1606
	145	1410 1734	1778 2187	1426 1754	1322 1626
	160	1482 1823	2002 2462	1450 1784	1346 1656
	180	1586 1951	2190 2694	1526 1877	1382 1700

	1krídlové	EI30 DP3	EI30 DP3	EI30 DP3	EI30 DP3
CPL LAMINÁT DELUXE	60,70,80	732 900	990 1218	716 881	664 817
	90	784 964	1086 1336	734 903	682 839
	100, 110	976 1200	1288 1584	766 942	716 881
2krídlové		<b>EI30 DP3</b>	<b>EI30 DP3</b>	<b>EI30 DP3</b>	<b>EI30 DP3</b>
	125	1310 1611	1622 1995	1422 1749	1318 1621
	145	1422 1749	1790 2202	1438 1769	1334 1641
	160	1494 1838	2014 2477	1462 1798	1358 1670
	180	1598 1966	2202 2708	1538 1892	1394 1715

Odporúčané ceny v EUR bez DPH a s DPH. Zmeny cien vyhradené.

\*\*\* protipožiarne 100,110, presklenené PP, Lume Extra Compact 45

# OBLOŽKOVÉ ZÁRUBNE

## INTERIÉROVÉ A PROTIPOŽIAR. ZÁRUBNE



### CPL LAMINÁT STANDARD

**dekory:** buk, dub corbridge, jelša, orech, biela (Egger W980)

typ	zárubňa	protipožiar.	na tupo
<b>jednokrídlové</b>			
60, 70, 80, 90	112 138	174 214	146 180
100, 110	128 157	na dopyt	162 199
<b>dvojkřídlové</b>			
125, 145, 160, 165, 180, 185	154 189	216 266	188 231
	166 204	228 280	200 246

### CPL LAMINÁT PREMIUM CPL LAMINÁT DELUXE

**dekory:** antracit, authentic, bardolino, biela pór, biela premium, borovica fínska, borovica švédská, buk prírodný, dub halifax, dub halifax tabakový, dub kubánsky, dub prírodný, **dub riečny**, fleetw. lávovo sivý, fleetwood šampanský, hruška, brest biely, natural, nebraska, prachovo sivá, sivá

typ	zárubňa	protipožiar.	na tupo
<b>jednokrídlové</b>			
60, 70, 80, 90	116 143	178 219	150 185
100, 110	132 162	na dopyt	166 204
<b>dvojkřídlové</b>			
125, 145, 160, 165, 180, 185	158 194	220 271	192 236
	170 209	232 285	204 251

### CPL LAMINÁT ULTRAMAT

**dekory:** alpská biela, čierna, prachovo sivá

typ	zárubňa	protipožiar.	na tupo
<b>jednokřídlové</b>			
60, 70, 80, 90	152 187	214 263	186 229
100, 110	168 207	na dopyt	202 248
<b>dvojkřídlové</b>			
125, 145, 160, 165, 180, 185	192 236	254 312	226 278
	204 251	266 327	238 293

### FÓLIA, BIELE (FÓLIOVANÉ)

**dekory:** biele (fólia, štandardne dodávaná k bielym lakovaným dverám BASIC a k sérii Quatro, odtieň sa môže líšiť)  
**ďalšie dekory:** borovica bielená, buk, dub, dub elegantný, dub grand, dub hudson, dub ryfľovaný, dub siena, dub sonoma, dub sivý, jelša, orech, orech rustikálny

typ	zárubňa	protipožiar.	na tupo
<b>jednokřídlové</b>			
60, 70, 80, 90	106 130	168 207	140 172
100, 110	122 150	na dopyt	156 192
<b>dvojkřídlové</b>			
125, 145, 160, 165, 180, 185	146 182	208 258	180 224
	158 197	220 273	192 239

### LAKOVANÉ ZÁRUBNE (BIELE + RAL)

K bielym lakovaným dverám BASIC, BIANCA ak dverám zo série Quatro je štandardne dodávaná biela fóliovaná zárubňa. (pozri vyššie)

**1** **Príplatky obložkovej zárubne**

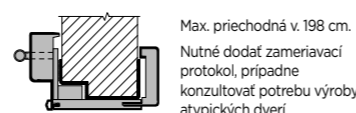
**ostenie 17 - 30 cm 8 9,84**

hrúbka steny nad 30 cm za každý cm 3 3,69  
atyp. výška (do 210 vrátane, vrátane PP) 24 29,52  
atypická šírka 20 24,60

Zárubňa s golierom 85mm (štandard = 65mm, nutné konzultovať dostup. v jednotliv. dekoroch) + 40 49,20  
- minimálna hr. steny pre bezfalc. zárubne 10 cm

**1** **orientačná lehota dodania oblož. I PP zárubní:**  
4 t. (100, 110, atypy, ostenie nad 30 cm, lakované zárubne - 6 týždňov)

## OKZ OBKLAD KOVOVÉ ZÁRUBNE



Max. priechodná v. 198 cm.  
Nútné dodať zameriavací protokol, prípadne konzultovať potrebu výroby atypických dverí.

### OKZ jednokřídlové 60-90

hrúbka steny 6 - 16 cm 138 170  
hrúbka steny 17 - 25 cm 144 177  
hrúbka steny nad 25 cm + 3 3,69 / 1 cm

### OKZ jednokřídlové 60-90

hrúbka steny 6 - 16 cm 142 175  
hrúbka steny 17 - 25 cm 148 182  
hrúbka steny nad 25 cm + 3 3,69 / 1 cm

### OKZ jednokřídlové 60-90

hrúbka steny 6 - 16 cm 178 219  
hrúbka steny 17 - 25 cm 184 226  
hrúbka steny nad 25 cm + 3 3,69 / 1 cm

### OKZ 1kr 60-90 IBA NA DOPYT

hrúbka steny 6 - 16 cm 132 162  
hrúbka steny 17 - 25 cm 138 170  
hrúbka steny nad 25 cm + 3 3,69 / 1 cm

- 1** K cene tejto zárubne je možné pridať:
- nástrek farbou zhodnou s farbou Doornite biela 1 za príplatok 58 71,34
  - nástrek v odtieňoch RAL - viď prípl. str. 8

**Nová konštrukcia protipožiarnej zárubne**, bez vystužovacích drevených hranolov, s kovovými domčekmi pre pänty, stavebný otvor rovnaký ako na interiérovú zárubňu, príprava na samozatvárač, max. rozmer 90/210. **Platí pre plné PP dvere. K ostatným typom PP dverí dodávame predchádzajúcu konštrukciu s výstuhou.**

### **1** ROZMERY ZÁRUBNÍ

Rozsah ostenia pre menovité šírky ostenia 7, 8 a 9 cm: 0 až +10 mm (napr. 8 = 80-90 mm), pre menovité šírky od 10 cm potom -5 až +15 mm (napr. 10 = 95-115 mm). Štandardne vyrábame menovité šírky ostenia po celých cm, ostatné rozmery na dopyt.

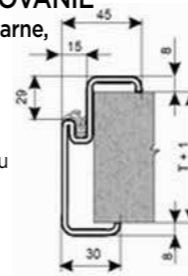
Tabuľka základných rozmerov pre drevené polodrážkové obložkové zárubne (príklad pre šírku 80):

Nom. rozmer zárubne (cm)	80	Menovitý rozmer zárubne (cm)	80
<b>Vonkajší rozmer</b>		<b>Rozmer v polodrážke zárubne</b>	
šírka (mm)	960	šírka (mm)	830
výška (mm)	2046	výška (mm)	1981
<b>Stavebný otvor - interiérová aj PP zárubňa nová</b>		<b>Vonkajší rozmer štandardných dverí</b>	
šírka (mm)	900	šírka (mm)	846
výška (mm)	2020	výška (mm)	1983
<b>Stavebný otvor - PP obložková zárubňa stará</b>		<b>Rozmer štandardných dverí v polodrážke</b>	
šírka (mm)	915	šírka (mm)	820
výška (mm)	2030	výška (mm)	1970
<b>Vnútrotný priechodný rozmer</b>			
šírka (mm)	808		
výška (mm)	1970		

# OCEĽOVÉ ZÁRUBNE KOOPERATIVA\*\*

## OCEĽOVÉ ZÁRUBNE YH PRE ZAMUROVANIE

**1-dielne, nepožiariarne, protipožiariarne**  
výška 1970 + 30 mm pre zapustenie do podlahy, s drážkou a PVC tesnením, ochranný náter základný farbou, zosilnenie zárubne pre samozatvárač. Protipožiariarne zárubne vhodné pre osadenie všetkých protipožiarneho dverí a ich odvodených variantov a dverí so špeciálnou konštrukciou (viď. str. 14 a 16-19)

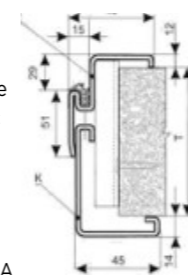


1-dielne	60-90	100, 110	125	145	165	185	Prípl. za konštrukčné a iné úpravy
75	78 95,94	82 101	96 118	100 123	116 143	124 153	výška 210 príplatok 20 24,60
100	84 103	88 108	100 123	104 128	120 148	128 157	protipožiariarne zárubne 14 17,22
115	96 118	100 123	114 140	118 145	134 165	142 175	zárubňa na čistú podlahu 22 27,06
125	90 111	94 116	108 133	112 138	128 157	136 167	príprava BEFO 28 34,44
150	98 121	102 125	116 143	120 148	136 167	144 177	Zárubne zamurujeme optimálne pri murovaní priečky, prípadne je možné pridať stavebné otvory - pozri tab.:
175	112 138	122 150	130 160	134 165	150 185	158 194	<b>dvere</b>
200	118 145	122 150	136 167	140 172	156 192	164 202	<b>šírka</b>

**1** **orientačná lehota dodania: 4 týždne**

## OCEĽOVÉ ZÁRUBNE HP PRE DODATOČ. MONTÁŽ

**2-dielne, nepožiariarne, protipožiariarne**  
výška 1970 mm, s drážkou a PVC tesnením, zosilnenie zárubne pre samozatvárač Protipožiariarne zárubne vhodné pre osadenie plných hladkých protipožiarneho dverí LUME EXTRA, s úpravou aj pre bezpečnostné dvere B2 - viď príplatky



2-dielne	rozsah ostenia	60 - 90	Príplatky za konštrukčné a iné úpravy
100 mm	95 - 120 mm	156 192	výška 210 príplatok 20 24,60
125 mm	120 - 145 mm	163 200	protipožiariarne zárubne 50,8 62,48
150 mm	145 - 170 mm	164 202	nástrek práškovou farbou Komaxit podľa RAL 92 113
175 mm	170 - 195 mm	168 207	príprava BEFO 28 34,44
200 mm	195 - 220 mm	172 212	príprava protipožiarnej zárubne pre bezpečnostné dvere RC2 alebo RC3 - viď. str. 17
225 mm	220 - 245 mm	194 239	<b>58 71,34</b>
250 mm	245 - 270 mm	194 239	<b>Príplatky k dverám 60-90, šírka zárubní cm:</b>
275 mm	270 - 295 mm	202 248	<b>STAVEBNÝ OTVOR</b>
300 mm	295 - 320 mm	202 248	<b>dvere</b> <b>šírka</b>

**1** **orientačná lehota dodania: 4 t.**

### Príplatky za konštrukčné a iné úpravy

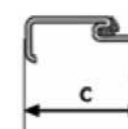
100, 110	pre dvere 100, 110	4 4,92	60	670 mm
125	pre dvere 60 + 60	27 33,21	70	770 mm
145	pre dvere 70 + 70	34 41,21	80	870 mm
165	pre dvere 80 + 80	40 49,20	90	970 mm
185	pre dvere 90 + 90	60 73,80	výška	2 005 mm

Zárubne 100 - 185 iba v nepožiarnom prevedení

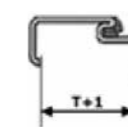
# OCEĽOVÉ ZÁRUBNE CHADIM\*\*

## OCEĽOVÉ ZÁRUBNE H, YH A SH NA ZAZDENIE

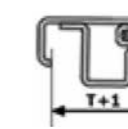
**1-dielne, nepožiariarne, protipožiariarne**  
výška 1970 + 30 mm na zapustenie do podlahy, s drážkou a PVC tesnením, ochranný náter základnou farbou, zosilnenie zárubne pre samozatvárač Protipožiariarne zárubne vhodné na osadenie všetkých protipožiarneho dverí a ich odvodených variantov a dverí so špeciálnou konštrukciou (viď. str. 14 a 16-19) Osadenie PP dverí (len typ Lume Extra) 60-90, aj do SDK.



Typ H pre klasické murovanie



Typ YH pre presné murovanie

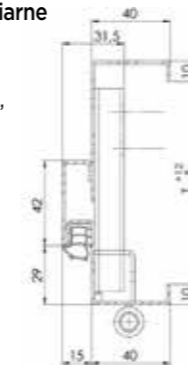


Typ SH pre SDK

**1** **orientačná lehota dodania: 4 t.**

## OCEĽOVÉ ZÁRUBNE DZDS PRE DODATEČ. MONTÁŽ

**2-dielne, nepožiariarne**  
výška 1970 mm, s drážkou a PVC tesnením, zosilnenie zárubne pre samozatvárač, nastaviteľné pänty OZ34



2-dielne	rozsah ostenia	60 - 90	Prípl. za konštrukčné a iné úpravy
100 mm	92 - 112 mm	152 187	výška 210 príplatok 20 24,60
125 mm	117 - 137 mm	156 192	nástrek práškovou farbou Komaxit podľa RAL 92 113
150 mm	142 - 162 mm	160 197	príprava BEFO klasík 511 28 34,44
175 mm	167 - 187 mm	164 202	
200 mm	192 - 212 mm	168 207	
225 mm	217 - 237 mm	184 226	
250 mm	242 - 262 mm	188 231	
275 mm	267 - 287 mm	192 236	
300 mm	292 - 312 mm	196 241	

### STAVEBNÝ OTVOR

dvere	šírka
60	670 mm
70	770 mm
80	870 mm
90	970 mm
výška	2 005 mm

**1** **orientačná lehota dodania: 4 t.**

# DREVENÉ PRESKLENÉ STENY \*\*\*

Interiérové zárubne s nadsvetlíkom a bočným svetlíkom	rozmer ostenia (cm)	FÓLIA			CPL, 3D		
		celková menovitá šírka zárubne (cm)			celková menovitá šírka zárubne (cm)		
		do 100	do 175	do 240	do 100	do 175	do 240
	10-15	252 310	292 359	332 408	272 335	312 384	352 433
	16-25	264 325	304 374	344 423	284 349	324 399	364 448
	26-35	276 339	316 389	356 438	296 364	336 413	376 462
	36-45	288 354	338 394	368 453	308 379	348 428	388 477
	10-15	-	320 398	-	-	340 418	-
	16-25	-	334 411	-	-	354 435	-
	26-35	-	348 428	-	-	368 453	-
	36-45	-	362 445	-	-	382 470	-
	10-15	-	360 443	440 541	-	380 467	460 566
	16-25	-	376 462	456 561	-	396 487	476 585
	26-35	-	392 482	472 581	-	412 507	492 605
	36-45	-	408 502	488 600	-	428 526	508 625
	10-15	-	440 541	500 615	-	460 566	520 640
	16-25	-	460 566	520 640	-	480 590	540 664
	26-35	-	480 590	540 664	-	500 615	560 689
	36-45	-	500 615	560 689	-	520 640	580 713
	10-15	-	472 581	532 654	-	504 620	564 694
	16-25	-	484 595	544 669	-	516 635	576 708
	26-35	-	498 613	558 686	-	532 654	592 728
	36-45	-	510 627	570 701	-	544 669	604 743

📅 Termíny a dostupnosť jednotlivých typov a povrchov - na vyžiadanie. ⚠️ Nedodávame v protipožiarnej úprave.

📏 Uvedené ceny platia pre výšku do 240 cm. Priplatky za atypické rozmery: 241 - 260 cm + 20%, výška alebo šírka 261 - 290 cm +40%, výška alebo šírka 291 - 360 cm + 60%. Ak sú atypické obidva rozmery (výška aj šírka), vychádza sa z príplatkov za väčší rozmer. K tomuto príplatku sa potom pripočíta ďalších 10%.

# MADLÁ A DVERNÉ ZARÁŽKY

## MADLÁ DOORNITE NEREZ\*\*\*

Priemer madla 32 mm.

### OBOJSTRANNÉ

dvere	dĺžka mm	cena
70	600	50 61,50
80	700	56 68,88
90	800	61 75,03
100	900	66 81,18

### JEDNOSTRANNÉ

dvere	dĺžka mm	cena
70	600	40 49,20
80	700	50 56,58
90	800	61 75,03
100	900	55 67,65

### ZVISLÉ

dĺžka 1100 mm	cena
obojustranné	56 68,88
jednostranné	52 63,96

## DREVENÉ DVERNÉ PRAHY \*\*\* BEZ TESNENIA A S TESNENÍM



rozmer	buk brúsený	buk lakovaný
80/10/2	14 17,22	16 19,68
80/15/2	18 22,14	20 24,60
90/10/2	15 18,45	18 22,14
90/15/2	20 24,60	23 28,29
dub brúsený		dub lakovaný
80/10/2	16 19,68	18 22,14
80/15/2	25 30,75	27 33,21
90/10/2	18 22,14	21 25,83
90/15/2	28 34,44	30 36,90

Priplatok za prah s tesnením (drážka a tesnenie) 5 6,15  
Dub lakovaný s tesnením - sklodom!

# KOVANIE KLUČKY, PANTY, BEZPEČNOSTNÉ KOVANIE

## KLUČKY DOORNITE \*\*\*

	Marta	Beáta	BÁRA	neroz	Tin-K	bílá	DOORNITE EVA
dóz. alebo cylind. okrúhla rozeta	15,60 19,19	23,60 29,03	dozická 39,60 48,71	39,60 48,71	75,60 92,99	75,60 92,99	bezpeč. hranatá bez prekryt. 63,60 78,23
WC guľatá rozeta	24,40 30,01	32,40 39,85	cylindrická 39,60 48,71	39,60 48,71	75,60 92,99	75,60 92,99	bezpeč. guľatá s prekrytkou 79,60 97,91
kľučka/guľa guľatá rozeta	28,40 34,93	36,40 44,71	WC 62 76,26	62 76,26	107 132	107 132	
oválny štít - dóz. alebo cylinder.	27,60 33,95	31,60 38,87	klíka/madlo 78,80 96,92	78,80 96,92	124 153	124 153	
oválny štít - WC	35,80 43,79	39,80 48,71					
oválny štít kľučka/guľa	39,60 48,71	43,60 53,63					

📏 Dostupné rozstupy 72 mm/90 mm/92 mm - nutné vybrať podľa typu dverí.

## NEREZ \*\*\*

guľatá rozeta

	LUSY	MORGAN	NOVA	JAMESON
dózická	23,60 29,03	31,20 38,38	50,40 61,99	37,60 46,25
cylindrická	23,60 29,03	31,20 38,38	50,40 61,99	37,60 46,25
WC	40,80 50,18	50,40 61,99	68,80 84,62	56,00 68,88
kľučka/guľa	52,80 64,94	-	-	-

## NEREZ \*\*\*

okrúhla magnetická rozeta

	DENY
dozická	65,20 80,20
cylindrická	65,20 80,20
WC	84,40 104
kľučka bez spodnej rozety	43,20 53,14

## NEREZ \*\*\*

štvorcová rozeta

	LUSY	MORGAN	SENZA	ENTERO	PROMO	KVADRA	DENY
dozická	29,20 35,92	43,60 53,63	52,80 64,94	74,40 91,51	62,00 76,26	62,00 76,26	dozická 160,80 198
cylindrická	29,20 35,92	43,60 53,63	52,80 64,94	74,40 91,51	62,00 76,26	62,00 76,26	cylindrická 160,80 198
WC	50,40 61,99	66,00 81,18	74,00 91,02	97,20 120	84,40 104	84,40 104	WC 179,20 220

## TIN K \*\*\*

okrúhla magnetická rozeta

	DENY
dozická	160,80 198
cylindrická	160,80 198
WC	179,20 220

## SNI \*\*\*

okrúhla rozeta

	BURAK
dozická	64,80 79,70
cylindrická	64,80 79,70
WC	95,20 117

## SNI

okrúhla magnetická rozeta

	SOGUT
dozická	109 134
cylindrická	109 134
WC	128 157

## TIN K \*\*\*

štvorcová rozeta

	JAMESON	LUSY
dozická	68,80 84,62	52,80 64,94
cylindrická	68,80 84,62	52,80 64,94
WC	106 130	87,60 108

## SNI \*\*\*

štvorcová rozeta

	GARANTI	ENTERO
dozická	74,80 92,00	118 146
cylindrická	74,80 92,00	118 146
WC	112 138	154 189

## BEZPEČNOSTNÉ KOVANIE \*\*\*

	SICURA	SICURA Tin K	LUSY	ENTERO
kľučka/madlo	169,2 208	286 352	143,2 176	212 261

U BEZPEČNOSTNÉHO KOVANIA JE NUTNÉ UVIESŤ AJ STRANU

## PÁNTY \*\*\*

	KULATÝ TIN-K
cena za 1 p. (spodný + horný diel)	10,00 12,30
sada 3 p. do protipožiar. dverí	30,00 36,90

MINI SNI (nutné špecifikovať orientáciu - pravá/lavá)  
cena za 1 ks 17,20 21,16

Panty MINI nelze použiť do OKZ.

📏 BEZPEČNOSTNÉ KOVANIE  
Je nutné špecifikovať orientáciu - pravá/lavá.  
Dostupné rozteče: 72mm/90mm/92mm  
- nutné vybrať podľa typu dverí.

## DVERNÉ ZARÁŽKY DOORNITE NEREZ\*\*\*

### OVÁLNA



7,20 8,86

### POLKULATÁ



7,20 8,86

## KOVANIE MAGNETIC \*\*\*

Akčná cena

SNI	220-271	116 143
TinK (čierna)	270-332	140 172

📏 KOVANIE MAGNETIC obsahuje  
• kovanie Magnetic  
• nastaviteľný magnetický blok  
• madlo Joo s magnetickou výplňou  
• príslušenstvo na montáž do zárubne

# ATYPICKÉ ÚPRAVY, ROZMERY A DOPLNKY

Atypické úpravy dverí		
Dvojdekorové dvre (len rovnaký typ povrchu, vždy k vyššej cene)	<b>34</b>	41,82
Príplatok za rozdielny dekor rámečka oproti dverám (vr. čierneho rámečka)	<b>20</b>	24,60
Príplatok za rozdielny dekor hrany oproti štandardu	<b>18</b>	22,14
Pridaný vlys do rámu dverí s voštinou alebo DTD (dole)	<b>14</b>	17,22

Atypické rozmery - dvre		
Plné hladké dvre (výška dverí 190 až 211, šírka 55 až 110)	<b>+</b>	30%
Plné hladké dvre (výška dverí 201, 7 a 210 - teda 203 a 211,3 s falcom)	<b>+</b>	15%
Plné profilované dvre (výška dverí 195 až 199, šírka dverí 58,5 až 91,5)	<b>+</b>	30%
Plné hladké dvre Clara, max. 90/235 cm, Bianca, max. 80/230		
Cena : Dvere str. 3, 8 + prípl. konštr. PLUS str. 16 + príplatok 30%		
Iné rozmery a ďalšie typy dverí iba na dopyt.		

Asymetrické delenie dvojkřídlových dverí		
Príplatok k základnej cene pasívneho křídla, ak má iný, ako štandardný r. 60, 70, 80, 90 alebo medzi rozmer 75 a 85	<b>+</b>	30%
Základná cena pasívneho křídla = cena 2křídlových dverí minus cena 1křídlových dverí		
Najužšia možná šírka zástrče: plné dvre 30, presklené 40		

Atypické úpravy zárubní		
Atypická výška do 210 cm (vrátane PP zárubne)	<b>24</b>	+ 29,52
Atypická výška nad 210 cm (max. do 240 cm)	<b>+100%</b>	
Atypická šírka	<b>20</b>	+ 24,60
Dvojdekorové zárubne (len rovnaký typ povrchu, vždy k vyššej cene)	<b>34</b>	41,82
Úprava zárubne pre celosklenené dvre (výstuha + pánty PP)	<b>34</b>	41,82
Úprava zárubne pre vyššiu nosnosť - napr. protihluk. dvre (výstuha + pánty PP)	<b>34</b>	41,82
4. pânt pre zvýšenie nosnosti PP dverí 100, 110 (250 mm pod vrchným)	<b>12</b>	14,76
Úprava pre elektrický otvárač BEFO do obložkovej zárubne vrát. montážnej lišty	<b>20</b>	24,60
Úprava obl. zárubne pre montáž samozatvárača	<b>12</b>	14,76

Dverné komponenty		
Dverný zatvář. FAB SMART PLUS (PP), do vypr. zásob	<b>54</b>	66,42
Dverný zatvář. YALE DC5500 (protipož., po vypredaní FAB)	<b>54</b>	66,42
Dverný zatvářač DORMA TS Profil strieborný (PP)	<b>60</b>	73,80
Dverný zatvářač Assa Abloy DC140 New s klzným ramienkom, rozsah sily 2/3/4/6	<b>78</b>	95,94
Aretáčné ramienko L141 k zatvářaču DC140	<b>36</b>	44,28
Dver. zatvář. Assa Abloy DC200 New bez ramienka, r. sily 2-4	<b>84</b>	103
Dver. zatvář. Assa Abloy DC300 New bez ramienka, r. sily 3-6	<b>100</b>	123
Lom. ramienko L191 k zatvář. DC200 a DC300 - vypínateľ. aret.	<b>70</b>	86,10
Lom. ramien. L192 k zatvář. DC200 a DC300 - nevypínateľ. aret.	<b>50</b>	61,50
Klzné ramienko G193 k DC200 a DC300 (bez aretácie)	<b>19</b>	23,37
Požiarna konzola Assa Abloy G461 New s integrovaným mechanickým koordinátorom pre dvojkřídlové dvre š. 125-280 cm (možno použiť dver. zatvář. DC300 a vyš., DC200 a DC140 nemožno použiť)	<b>312</b>	384

Kukátko		
Kukátko vrátane osadenia do dverí	<b>14</b>	17,22
Samostatné kukátko	<b>8</b>	9,84

Vetracie otvory		
Alu vetracia mriežka 480 x 80 mm (pár) do dverí	<b>38</b>	46,74
Vetracia mriežka do dverí 460 x 135 mm (plast - biela, šedá, hnedá, dub, javor, jelša)	<b>20</b>	24,60
Vzdušníky do dv. (plast - biela, hnedá) - cena za sadu/kr.	<b>10</b>	12,30

** orientačná lehota dodania: 6 týždňov**

Okopové plechy		
Okopový plech 200 mm s výsekou (ALU) - pár	<b>120</b>	148
Okopový plech 200 mm plný (ALU) - jedna strana dverí	<b>30</b>	36,90

Cylindrické vložky		
Cylindr. vložka staveb. 30/35, aj pre bezfalc. PP, 3 kľúče	<b>8,00</b>	9,84
Cylindrická vložka stavebná 30/40 do PP dverí, 3 kľúče	<b>9,80</b>	12,05
Cyl. vložka stavebná 35/40 do PP dverí EI45 DP3, 3 kľúče	<b>12,00</b>	14,76
Cylindrická vložka, 3. bezpečnostná trieda 30/35, 3 kľúče	<b>14,40</b>	17,71
Cylindrická vložka, 3. bezpečnostná trieda 30/40, 3 kľúče	<b>15,20</b>	18,70
Cylindrická vložka, 3. bezpečnostná trieda 35/40, 3 kľúče	<b>16,00</b>	19,68

Zámky		
Samostatný zámok s plast. strelkou a závorou - dozický, WC	<b>6</b>	7,38
Samostatný zámok s kovovou strelkou a závorou (dóz., cylindr. (FAB), WC)	<b>10,00</b>	12,30
Magnetický zámok (do bezfalcových dverí) (dóziký alebo WC - rozteč 90 mm; cylindrický (FAB) - rozteč 85 mm)	<b>34,00</b>	41,82
Magnetický zámok - čierny (do bezfalcových dverí) (dóziký alebo WC - rozteč 90 mm; cylindrický (FAB) - rozteč 85 mm)	<b>40,00</b>	49,20
Magnetický zámok (do polodrážkových dverí) (dóziký, WC, cylindrický (FAB) - rozteč 72 mm) strieborný	<b>34,00</b>	41,82
Magnetický zámok (do polodrážkových dverí) (dóziký, WC, cylindrický (FAB) - rozteč 72 mm) čierny	<b>40,00</b>	49,20
Magnetické zámky nemožno osadiť do OKZ		

Elektromechanické a elektromotorické zámky, elektro otvárače (BEFO) atď. - na dopyt

Panikový zámok (len pre 1-křídlové dvre; celková cena = dvre + príplatok za prípravu + panikový zámok)		
Príplatok za prípravu pre panikový zámok	<b>40</b>	49,20
Zámok kľúčka/kľúčka, SSF 20 APD, 72 mm, vr. štvorhranu (iba v smere úniku)	<b>92</b>	113
Zámok kľúčka/guľa, SSF 20 APE, 72 mm, vr. redukcia (iba v smere úniku)	<b>72</b>	88,56
Zámok kľúčka/kľúčka ASSA ABLOY N1100, 72 mm, vr. štvorhranu alebo redukcie (obojsmer.)	<b>166</b>	204
Zámok kľúčka/madlo ASSA ABLOY N1112, 72 mm, vrát. štvorhranu alebo redukcie	<b>166</b>	204
Bezpečnostný mechanický samozamykací zámok STAR SAM ME s panikovou funkciou	<b>176</b>	216
Zámok kľúčka/guľa CISA antipanic APH3, iba v smere úniku	<b>74</b>	91,02
Cylindrická vložka s ultradlhým trňom a gombíkom pre zámok (odporúča sa pri použití hotelového kovania na kartu)	<b>50</b>	61,50
Elektromech. zámok Assa Abloy EL 560 s pani-kovou funkciou - iba do nepožiarnych dverí		na dopyt
Kábel 6 m s konektorom EA215		na dopyt
Kábelová priedchodka EA280/23 nerozpojiteľná		na dopyt
Príplatok za úpravu pre EL560		na dopyt

Ostatné		
Bezpečnost. sklo TRIEDA 1 - tvrdené (všetky typy)	<b>20</b>	24,60
Sklo Connex čire (nie je možné k dverám Clara)	<b>68</b>	83,64
Sklo Connex mliečne (nie je možné k dverám Clara)	<b>88</b>	108
Dvere bez vřtania/bez zádlabu/bez zámku/bez skla		bez príplatku
Vřtanie pre kovanie Minimal/Maximal		bez príplatku
Protipožiarna montážna pena - TEKAPUR Fire stop tuba		tuba
pištoľ B 1 750 ml	<b>12,80</b>	15,74
Čistič Egger PERFECTSENSE CLEANER (rozprašovač 1l + mikro utierka)	<b>19,80</b>	24,35
Nano hubky pre perfektné vyčistenie dverí a zárubní, 10 ks	<b>6</b>	7,38

# NÁHRADNÉ DIELY

## NÁHRADNÉ DIELY CPL, FÓLIA

typ dverí	sklo (1 ks)	CPL rám-ček (pár)	ALU rám-ček	FÓLIA rámček (pár)	biele rámček (pár)
1/3, 2/3	<b>18,00</b> 22,14	<b>30,80</b> 37,88	-	<b>18,80</b> 23,12	<b>18,80</b> 23,12
3/4	<b>24,60</b> 30,26	<b>38,00</b> 46,74	-	<b>26,00</b> 31,98	<b>26</b> 31,98
4/5	<b>24,60</b> 30,26	<b>42,40</b> 52,15	-	<b>30,80</b> 37,88	<b>31</b> 37,88
LINEA	<b>24,60</b> 30,26	<b>42,40</b> 52,15	<b>60</b> 73,80	<b>30,80</b> 37,88	<b>31</b> 37,88
VERTIKA	<b>21,60</b> 26,57	<b>33,20</b> 40,84	<b>60</b> 73,80	<b>21,20</b> 26,08	<b>21</b> 26,08
VERTIKUS	<b>21,60</b> 26,57	<b>33,20</b> 40,84	-	<b>21,20</b> 26,08	<b>21</b> 26,08
QUADRA/GIGA (1 ks ze 4)	<b>7,20</b> 8,86	<b>12,00</b> 14,76	-	<b>9,60</b> 11,81	<b>10</b> 11,81
AXIS/STRIPE	<b>21,60</b> 26,57	<b>38,00</b> 46,74	-	-	-
PANORAMA/SUPERIOR	<b>31,80</b> 39,11	<b>48,00</b> 59,04	-	-	-
DOMINANT (1 ks ze 4)	<b>14,40</b> 17,71	<b>19,20</b> 23,62	-	<b>14</b> 17,22	<b>14</b> 17,22

Nástrek RAL, CLARA, biely lak + 27 33,21

## NÁHRADNÉ DIELY QUATRO SÉRIA

typ dverí	sklo (1 ks)	rámček (pár)
QUATRO LINEA	<b>24,80</b> 30,26	<b>28,00</b> 31,98
QUATRO VERTIKA	<b>21,60</b> 26,57	<b>23,60</b> 29,03
DAKOTA SKLO	<b>24,60</b> 30,26	<b>36,00</b> 44,28
OREGON SKLO (1 ks ze 3)	<b>10,80</b> 13,28	<b>12,00</b> 14,76
TAMPA SKLO	<b>31,80</b> 39,11	<b>26,00</b> 31,98
BORDEAUX VERTIKA	<b>21,60</b> 26,57	<b>23,60</b> 29,03
Nástrek RAL, CLARA, biely lak		<b>+ 27,00</b> 33,21

## NÁHRAD. DÍLY K ZÁRUBNÍÁM

Náhradné diely	Fólia	CPL, 3D
<b>Kompletná</b>		
- pántová strana	<b>55</b> 67,65	<b>61</b> 75,03
- zámková strana	<b>57</b> 70,11	<b>63</b> 77,49
- nadpražie	<b>28</b> 34,44	<b>31</b> 38,13
<b>Záklp k bočnej strane</b>		
- štandard	<b>8</b> 9,84	<b>10</b> 12,30
- s predĺženým perom	<b>12</b> 14,76	<b>14</b> 17,22
- s golierom 85 mm	<b>20</b> 24,60	<b>22</b> 27,06
<b>Záklp k nadpražiu</b>		
- štandard	<b>4</b> 4,92	<b>5,00</b> 6,15
- s predĺženým perom	<b>6</b> 7,38	<b>7,00</b> 8,61
- s golierom 85 mm	<b>10</b> 12,30	<b>11,00</b> 13,53
Nástrek RAL, CLARA, biely lak	<b>+ 27,00</b>	<b>33,21</b>
Servisný balíček štandard	<b>7,00</b>	<b>8,61</b>
Servisný balíček PP	<b>22,00</b>	<b>27,06</b>
Tesnenie - bežný meter	<b>1,00</b>	<b>1,23</b>


## NÁHRADNÍ DIELY CLASSIC SÉRIA


typ dverí	sklo (1 ks)	rámček biela (pár)
SOCRATES	<b>28,20</b> 34,69	<b>40,00</b> 49,20
OCTAVIANUS	<b>39,00</b> 47,97	<b>50,00</b> 61,50
ACHILLES (1 ks ze 2)	<b>10,80</b> 13,28	<b>21,20</b> 26,08
HECTOR (1 ks ze 4)	<b>10,80</b> 13,28	<b>21,20</b> 26,08
AULIDA	<b>25,20</b> 31,00	<b>40,00</b> 49,20
ELIDA	<b>31,80</b> 39,11	<b>50,00</b> 61,50

# OCEĽOVÉ DVRE \*\*\*

### Konštrukcia:

- nosný rám opláštený galvanicky pozinkovaným plechom hrúbky 1 mm
- výstuha v hrane, 3 závesy
- možnosť len so zámkom FAB (vločk.)
- vrátane prípravy pre samozatvárač
- hrúbka dverí 42 mm, rozmery dverí podľa ČSN, rozteč zámku 72 mm
- všetky oceľové dvre bez povrchovej úpravy, povrchová úprava za prípl.
- nie je možné osadiť vetraciu mriežku
- Zateplené dvre
- výplň EPS, tepelný odpor m<sup>2</sup> K/W 2,2 (2kr. 2,0)

** orientačná lehota dodania: 6 t.**

	ZATEPLENÉ	PP 
	EW/EI 30 DP1	
<b>1křídlové</b>		
60	<b>224</b> 276	<b>438</b> 539
70	<b>236</b> 290	<b>450</b> 554
80	<b>248</b> 305	<b>468</b> 576
90	<b>260</b> 320	<b>496</b> 610
100, 110	<b>284</b> 349	<b>522</b> 642
<b>2křídlové</b>		
125	<b>538</b> 662	<b>992</b> 1220
145	<b>558</b> 686	<b>1020</b> 1255
160	<b>572</b> 704	<b>1048</b> 1289

Medzi-rozmery a atypické rozmery podľa dopytu

# ROZMERY SKRYTÝCH ZÁRUBNÍ A STAVEBNÝCH OTVOROV

## SKRYTÉ ZÁRUBNE PRE BEZFALCOVÉ DVRE z hliníkového profilu

1kř.	čisté priedchodné rozmery		vonkajšie rozmery zárubní		rozmer dverného křídla		rozmery stavebného otvoru	
	v. 197	v. 210	v. 197	v. 210	v. 197	v. 210	v. 197	v. 210
60	602x1968	602x2095	684x2009	684 x 2136	620x1970	620x2097	712 x 2020	712 x 2150
70	702x1968	702x2095	784x2009	784 x 2136	720x1970	720x2097	812 x 2020	812 x 2150
80	802x1968	802x2095	884x2009	884 x 2136	820x1970	820x2097	912 x 2020	912 x 2150
90	902x1968	902x2095	984x2009	984 x 2136	920x1970	920x2097	1012 x 2020	1012 x 2150

## SKRYTÉ ZÁRUBNĚ PRO REVERZNÍ DVEŘE z hliníkového profilu

1kř.	čisté priedchodné rozmery		vonkajšie rozmery zárubní		Celk. rozmer dver. křídla (rozmer polodrážky 15x15mm)		rozmery stavebného otvoru	
	v. 197	v. 210	v. 197	v. 210	v. 197	v. 210	v. 197	v. 210
60	626x1980	626x2107	714x2024	714x2151	650x1985	650x2112	738 x 2036	738 x 2166
70	726x1980	726x2107	814x2024	814x2151	750x1985	750x2112	838 x 2036	838 x 2166
80	826x1980	826x2107	914x2024	914x2151	850x1985	850x2112	938 x 2036	938 x 2166
90	926x1980	926x2107	1014x2024	1014x2151	950x1985	950x2112	1038 x 2036	1038 x 2166

\*\*\* \*\* Cenová skupina oceľové dvre a dverné prahy

# DOORNITE EXPRES

## NAJRÝCHLEJŠIE DODANIE VYBRANÝCH DVERÍ A ZÁRUBNÍ DO 5 DNÍ

Dostupnosť podľa aktuálnych skladových zásob.

### DVERE

#### BASIC - biely lak

voština, plné, dozický zámok, 60-90  
 voština, plné, cylindrický a WC zámok, 60, 70  
 voština, plné, zástrč, 60, 70, 80  
 voština, 1/3, dozický zámok, 60-90  
 voština, 2/3, dozický zámok, 60-90  
 voština, Vertika kôra čira, dozický zámok, 70, 80  
 DTD, plné, dozický zámok, 70, 80

#### BIANCA - biely lak

voština, DTD, plné, dozický zámok, 60-90

#### CPL

##### biela štandard

voština, plné, dozický zámok, 60-100  
 voština, plné, cylindrický zámok, 110  
 DTD, plné, dozický zámok, 60-90  
 DTD, plné, zástrč, 60, 70, 80  
 DTD, plné, cylindrický zámok, 110  
 DTD Vertika satinované, dozický zámok, 60-90  
 protipožiarne, cylindrický zámok, 60-100  
 protipožiarne, zástrč, 60, 70  
 bezpečnostné RC2 aj RC3, 80, 90

##### buk

voština, plné, dozický zámok, 60-90  
 protipožiarne, cylindrický zámok, 80, 90

##### dub corbridge

voština, plné, dozický zámok, 60-90  
 DTD, plné, dozický zámok, 60-90  
 DTD Vertika satinované, dozický zámok, 60-80  
 protipožiarne, cylindrický zámok, 80, 90

##### orech

voština, plné, dozický zámok, 60-90  
 protipožiarne, cylindrický zámok, 80, 90

##### biela premium

voština, plné, dozický zámok, 60-90  
 DTD, plné, dozický zámok, 60-90  
 protipožiarne, cylindrický zámok, 80, 90

##### sivá

voština, plné, dozický zámok, 60-90  
 DTD, plné, dozický zámok, 60-90  
 DTD, plné, zástrč, 60, 70, 80  
 DTD Vertika satinované, dozický zámok, 80  
 protipožiarne, cylindrický zámok, 80, 90  
 protipožiarne, zástrč, 60, 70  
 bezpečnostné RC2 aj RC3, 80, 90

##### nebraska

DTD, plné, dozický zámok, 60-90  
 DTD Vertika satinované, dozický zámok, 60-90  
 protipožiarne, cylindrický zámok, 80, 90

##### hruška

DTD, plné, dozický zámok, 70, 80

#### PROFILOVANÉ

##### biely lak

voština, Claudius, Socrates, kôra čira, dozický z., 60-90  
 voština, Troja, Aulida, Elida, kôra čira, dozický zámok, 80  
 voština, Odysseus, dozický zámok, 60-90  
 voština, Achilles, kôra čira, dozický zámok, 70, 80  
 voština, Quatro plné, dozický zámok, 60-90  
 voština, Quatro Linea, satinované, dozický zámok, 60-90  
 voština, Quatro Vertika, satinované, dozický zámok, 80

voština, Dakota plné, dozický zámok, 60, 70, 80  
 voština, Tampa plné, dozický zámok, 60-90

#### FÓLIA

##### buk

voština, plné, dozický zámok, 60-90  
 voština, plné, cylindrický zámok, 80  
 voština, 2/3, dozický zámok, 60-90  
 protipožiarne, cylindrický zámok, 80, 90

##### dub

voština, plné, dozický zámok, 60-90  
 voština, plné, cylindrický zámok, 80  
 voština, 2/3, dozický zámok, 60-90  
 protipožiarne, cylindrický zámok, 80, 90

##### dub elegantný

voština, plné, dozický zámok, 60-90  
 protipožiarne, cylindrický zámok, 80, 90

##### dub grand

voština, plné, dozický zámok, 60-90  
 voština, Linea screen, dozický zámok, 60-90  
 protipožiarne, cylindrický zámok, 80, 90

##### dub hudson

voština, plné, dozický zámok, 60-90  
 protipožiarne, cylindrický zámok, 80, 90

##### dub ryflovaný

protipožiarne, cylindrický zámok, 80, 90

##### dub siena

voština, plné, dozický zámok, 60-90  
 protipožiarne, cylindrický zámok, 80, 90

##### dub sonoma

voština, plné, dozický zámok, 60-90  
 protipožiarne, cylindrický zámok, 80, 90

##### dub sivý

voština, plné, dozický zámok, 60-90  
 voština, Linea screen, dozický zámok, 60-90  
 protipožiarne, cylindrický zámok, 80, 90

##### orech

protipožiarne, cylindrický zámok, 80, 90

### ZÁRUBNE

#### FÓLIA

biela 60-80/8/10/12/15, 90/10

buk 60-80/10

dub grand 60-80/10, 80/15

dub hudson 60-80/10, 80/15

dub sonoma 60-80/10

dub sivý 60-90/10

#### CPL

biela štandard 60-90/10, 70-80/15

dub corbridge 60-80/10, 80/15

nebraska 60-80/10, 80/15

#### KOVOVÉ bezpečnostné zárubne RC2, jednodielne

prepravný náter - 80, 90/10, 15

# PODLAHOVÉ KRYTINY FLOORNITE

## VINYLOVÉ PODLAHY FLOORNITE BASIC

dekory:	rozмеры lamiel mm	škára	m <sup>2</sup> / balenie	cena /m <sup>2</sup>	cena / balenie
Celestia, Rivendell, Asgard, Pandora	1235 x 192 x 5	mikro	2,608	<b>27,96</b> 34,39	<b>72,92</b> 89,69

## PRÍSLUŠENSTVO K PODLAHÁM FLOORNITE BASIC

- A. Podlahová lišta plná PKV 50, PVC, priestor na kabeláž, 2400 x 50 x 14 mm bez ďalšieho príslušenstva (rohy, koncovky, spojky), pripevnenie pomocou montážneho lepidla **10,24** 12,60/ks
- B. Podlahová lišta dutá LP 52, PVC, priestor na kabeláž, 2500 x 52 x 26 mm **5,28** 6,49/ks
- C. Rohy, koncovky, spojky, balenie vždy po 2 ks **3,20** 3,94/bal.

**1** orientačná lehota dodania: 5 dní

## VINYLOVÉ PODLAHY FLOORNITE PREMIUM

dekory:	rozмеры lamiel mm	škára	m <sup>2</sup> / balenie	cena /m <sup>2</sup>	cena / balenie
Canyon, Oasis, Valley, Prairie, Hillside, Drift, Urbanite, Stream, Ashen, Peak	1532 x 232 x 5	vmalovaná	2,488	<b>31,96</b> 39,31	<b>79,52</b> 97,81

## PRÍSLUŠENSTVO K PODLAHÁM FLOORNITE PREMIUM

- A. Podlahová lišta plná PKV 50, PVC, priestor na kabeláž, 2400 x 50 x 14 mm bez ďalšieho príslušenstva (rohy, koncovky, spojky), pripevnenie pomocou montážneho lepidla **10,24** 12,60/ks
- B. Podlahová lišta dutá EVO, PVC, priestor na kabeláž, 2500 x 70 x 21 mm **5,28** 6,49/ks/ks
- C. Rohy, koncovky, spojky, balenie vždy po 2 ks **3,20** 3,94/bal.

**1** orientačná lehota dodania: 4 týždne

## PODLAHY LAMINÁT PRO

dekory:	rozмеры lamiel mm	škára	m <sup>2</sup> / balenie	cena /m <sup>2</sup>	cena / balenie
Dub Nord prírodný, Dub Zermatt pieskovo béžový, Dub Bardolino sivý	1292 x 193 x 8	Classic V0	1,995	<b>16,80</b> 20,66	<b>33,52</b> 41,22
Dub Predia prírodný, Dub Bardolino, Dub kriedový, Dub Asgil medový, Dub Amiens svetlý	1292 x 193 x 8	Classic V0	1,995	<b>18,80</b> 23,12	<b>37,51</b> 46,13
Dub Soria biely, Dub Soria svetlo sivý, Dub Soria prírodný, Dub Soria sivý	1292 x 193 x 8	Classic V4	1,995	<b>20,20</b> 24,85	<b>40,30</b> 49,57
Dub Galway béžový, Dub Waltham biely, Dub Valley prírodný, Dub Sherman Cognac hnedý	1292 x 246 x 8	Large V4	2,545	<b>21,20</b> 26,08	<b>53,96</b> 66,37
Dub Hamilton, Dub Hamilton prírodný, Dub Valley kávový	1292 x 327 x 8	Kingsize V2	2,535	<b>22,40</b> 27,55	<b>56,78</b> 69,84
Dub Valley dymový	1292 x 193 x 8	Classic V4 Aqua plus	1,995	<b>25,8</b> 31,73	<b>51,47</b> 63,31

**V0** - bez viditeľných škár, **V2** - škára na dlhých stranách lamiel, **V4** - škára na všetkých 4 stranách lamiel

## PRÍSLUŠENSTVO K PODLAHÁM LAMINÁT PRO

- A. Podlahová lišta plná, PVC, priestor na kabeláž, 2400 x 60 x 17 mm bez ďalšieho príslušenstva (rohy, koncovky, spojky), pripevnenie pomocou montážneho lepidla **10,24** 12,60/ks
- B. Rohy, koncovky, spojky, balenie vždy po 2 ks **3,20** 3,94/bal.
- C. Podložka silenzio EASY SD, 12,5 x 1,2 m, hrúbka 2 mm **33,00** 40,59/bal.

**1** orientačná lehota dodania: 4 týždne

# AKUSTICKÉ PANELY WALLNITE

## BASIC LINE EXPRES

Jednostranne obalařovaná liřta z iernej HDF	podklad	Cena/ ks rozmery mm 2400 x 520 x 18
<b>Fólie, dekory:</b> dub, orech	ierny filc	49,00 60,27

## UNIVERSAL LINE EXPRES

Trojstranne obalařovaná HDF liřta	podklad	Cena/ ks rozmery mm 2600 x 400 x 21
<b>Fólie, dekory:</b> dub, ierna, biela, betón	ierny filc	55,00 67,65

## UNIVERSAL LINE

Trojstranne obalařovaná HDF liřta	podklad	Cena/ ks rozmery mm 2600 x 400	Cena/ ks rozmery mm 800 x 400	400 x 400
<b>Fólie, dekory:</b> dub, ierna, biela, betón	ierny filc	55,00 67,65	18,00 22,14	10,00 12,30

	sivý filc	66,00 81,18	21,60 26,57	12,00 14,76
	biela/ierna HDF	55,00 67,65	18,00 22,14	10,00 12,30

## DESIGN LINE FÓLIE

Trojstranne obalařovaná HDF liřta	podklad	Cena/ ks rozmery mm 2600 x 400	Cena/ ks rozmery mm 800 x 400	400 x 400
<b>Fólie, dekory:</b> borovica bielená, buk, dub, dub elegantný, dub grand, dub hudson, dub ryfľovaný, dub siena, dub sonoma, dub sivý, jelša, orech, orech rustikálny	ierny filc	66,00 81,18	21,60 26,57	12,00 14,76
	sivý filc	77,00 94,71	25,20 31,00	14,00 17,22
	biela/ierna HDF	86,00 81,18	21,60 26,57	12,00 14,76

## DESIGN LINE CPL

Trojstranne obalařovaná HDF liřta	podklad	Cena/ ks rozmery mm 2600 x 400	Cena/ ks rozmery mm 800 x 400	400 x 400
<b>CPL, dekory:</b> antracit, authentic, bardolino, biela štandard, biela pór, biela premium, borovica fínska, borovica švédská, buk, buk prírodný, dub corbridge, dub halifax, dub halifax tabakový, dub kubánsky, dub prírodný, dub rieny, fleetwood lávovo šedý, fleetwood šampanský, brest biely, natural, nebraska, jelša, orech, prachovo sivá	ierny filc	99,00 122	32,40 39,85	18,00 22,14
	sivý filc	110,00 135	36,00 44,28	20,00 24,60
	biela/ierna HDF	99,00 133	32,40 39,85	18,00 22,14

## PREPRAVNÉ

### Prepravné za 1 kr. alebo 1 ks zárubne alebo 1 posuvný komplet

Na poboku distribútora	6,00 7,38
Bezpenostná zárubňa B2, B3, skrytá zárubňa, oceľové zárubne	8,00 9,84
Prísľušenstvo k dverám (kovanie atď.) je zavázané iba s dverami.	
Podlahy a prísl. nad 400 480	zadarmo
Podlahy a prísl. nad 200 240	zadarmo spolu s dverami
Podlahy a prísl. pod 200 240	20,00 24,60
Akust. panely s dverami	zadarmo
2 veľké / 4 malé	6,00 7,38

## VZORKOVNÍKY POVRCHOV, KATALOGY

Vzorkovník - formát A4	12,00 14,76
Vzorkovník - formát A5	9,60 11,81
Tlaený katalóg 1 ks	0,40 0,49
Vzorkovník RAL	15,00 18,45



DOORNITE s. r. o., Hruškové Dvory 82, CZ – 586 01 Jihlava, e-mail: info@doornite.cz, objednávky: objednavky@doornite.cz,  
technická podpora: technickapodpora@doornite.cz, reklamace: reklamace@doornite.cz