



DOORNITE

1 na slovenskom trhu s dverami

CENNÍK 2024/3



SLIM



SLIM A



SLIM B



LINEUS



VERTA



VERTUS

NOVÉ PRESKLENIA

www.doornite.sk

Platnosť od 9. 9. 2024

OBSAH

TECHNICKÉ INFO	2	PP DVERE LUME EXTRA ELEKTRO	18
CLARA	3	PRESKLENÉ PP DVERE	19
HPL, RÁMOVÉ DVERE	4 - 5	DVERE SO ŠPECIÁLNOU KONŠTRUKCIOU	20
CPL LAMINÁT	6 - 7	PRESKLENÉ STENY	21
FÓLIA, BIANCA, BASIC	8 - 9	OBLOŽKOVÉ ZÁRUBNE, OKZ	22
QUATRO SÉRIA, CLASSIC SÉRIA	10 - 11	OCELOVÉ ZÁRUBNE, MADLÁ	23
POSUVNÉ DVERE	12-13	KOVANIE	24
BEZFALCOVÉ DVERE A COMPACT LINE	14-15	ATYPICKÉ ÚPRAVY	25
DVERE PP, VARIANTY, BEZPEČNOSTNÉ	16-17	DOORNITE EXPRES	26
		NÁHRADNÉ DIELY, VZOR. OBJEDNÁVKA	27

TECHNICKÉ INFO, ÚDRŽBA, ZÁRUKA, REKLAMÁCIA

TECHNICKÉ INFORMÁCIE K DVERÁM A ZÁRUBNIAM DOORNITE

Upozornenie týkajúce sa lakovaných dverí a zárubní: K lakovaným dverám farby Doornite biela 1 sú štandardne dodávané zárubne v povrchu biela fólia, ktoré sú vyrábané z iného materiálu ako dverné krídlo. Aj napriek tomu, že ide o zárubne farebne zodpovedajúce daným dverám (so zhodným označením), zákazník môže vnímať miernu odlišnosť vo farebnom odtieni povrchu. Mieru farebných odchýlok je možné fyzicky porovnať u značkových predajcov Doornite (www.doornite.cz). Za príplatok je potom možné zárubne nastriekať farbou Doornite biela 1 zhodujúcou sa s nástrekom dverí.

FÓLIA v bielej farbe alebo nástrek bielou farbou zvyšujú riziko vzniku drobných škrabancov, biela farba nemá schopnosť ich krytia. Drobné škrabance (vady) na povrchu dverí, ktoré nie sú viditeľné zo vzdialenosti 1 m, nemožno považovať za dôvod na reklamáciu. Dvere a zárubne sú vyrobené z rôznych materiálov (ohraňovacie pásy, plochy dverí, ostenia obložiek, rámčeky a pod.) Všetky povrchy sú zladené na maximálnu možnú mieru, nie je však možné vždy dosiahnuť úplnú zhodu. Mierne odlišný odtieň povrchov nie je chybou a nie je možné ho reklamovať.

POKYNY PRE ÚDRŽBU A SKLADOVANIE

Dvere a zárubne sú bezúdržbové. Fóliovaný a lakovaný povrch je možné čistiť vlhkou handrou, použiť možno tiež vodu s prímiesou saponátu, ktorý neobsahuje organické rozpúšťadlá alebo iné žieraviny a ihneď vysušiť. Laminovaný povrch je možné čistiť rovnako ako nábytok. Dvere sú drevený výrobok, preto z nich môžu po určitej dobe padať piliny, pričom sa nejedná o závalu kvality. Min. 1x ročne je potrebné premazať zámok a závesy (pánty) najlepšie bezfarebným mazacím tukom. Odporúčané interiérové prostredie vhodné na inštaláciu dverí a zárubní je: minimálna teplota prostredia 10 °C, teplotný rozdiel interiérov oddelených dverami max. 10 °C, vlhkosť rozdiel priestorov oddelených dverami max. 10 %, odporúčaná vlhkosť muriva, omietok a podláh max. 5 %, relatívna vlhkosť vzduchu v interiéri 40-50%. Pokyny pre skladovanie, prepravu a údržbu dverí nájdete na nasledujúcom linku: <https://www.doornite.cz/upload/pokyny-na-skladovanie.pdf>

ZÁRUKA

Záručná doba 24 mesiacov sa riadi Občianskym zákonníkom. Záručná doba začína plynúť dňom dodania tovaru, pokiaľ nie je určené inak. Predávajúci sa zaväzuje, že dodaný tovar bude po určitú dobu spôsobilý na použitie na dohodnutý alebo obvyklý účel a že si zachová inak obvyklé vlastnosti.

Záručná doba sa nevťahuje na obdobie, počas ktorého kupujúci nemôže užívať tovar pre jeho vady (vada brániaca užívaniu), za ktoré zodpovedá predávajúci.

REKLAMÁCIA

V prípade uplatnenia reklamácie je nevyhnutné postupovať podľa platného reklamačného poriadku Doornite, ktorý je k dispozícii u predajcu alebo na <https://www.doornite.cz/upload/files/reklamacni-rad-doornite.pdf>

Zákazník musí uplatniť reklamáciu vždy u predajcu bezodkladne!

Kupujúci je povinný prezrieť tovar ihneď pri prevzatí alebo bezodkladne po prevzatí tovaru od predávajúceho, príp. dopravcu tak, aby zistil všetky zjavné vady. Kupujúci je povinný pred inštaláciou výrobku vždy skontrolovať, či výrobok zodpovedá požadovaným rozmerom, dekorom a nemá viditeľné vady a v prípade zistenia akýchkoľvek odchýlok alebo viditeľných závad ihneď začať reklamačné konanie a nevykonávať ďalšie činnosti vedúce k zvýšeniu rozsahu škody (napr. montáž zárubní a dverí, montáž kovania, skrakovanie dverí a pod.). V prípade úprav alebo akýchkoľvek zásahov do výrobku s viditeľnými vadami nebudú následné reklamácie podľa reklamačného poriadku uznané. Pri zásahu do konštrukcie dverí (napr. skrakovanie, hobľovanie, výrezy a pod.) zaniká predávajúcemu zodpovednosť za všetky vady.

Reklamované vady nebudú kupujúcemu uznané v prípade, že kupujúci nedodržel Montážny návod a Pokyny pre skladovanie, použitie a ošetrovanie interiérových dverí Doornite, ktoré sú priložené ku každému výrobku Doornite a sú tiež zverejnené na webových stránkach <https://www.doornite.cz/ke-stiahnutie/>. Reklamované vady nebudú uznané aj v prípade, že s tovarom nebude nakladané obvyklým spôsobom pre účel, na ktorý je tovar určený. To zahŕňa okrem iného prípady nesprávnej prepravy, nesprávneho skladovania, bežného opotrebovania, použitia v nevhodnom prostredí (napr. rozdielnosť prostredia či teploty na oboch stranách dverí).

Výroba dverí a zárubní DOORNITE CZ sa riadi normami ČSN 74 6401, ČSN 6487. Tieto normy udávajú povolené tolerancie výrobných rozmerov, tolerancia celkovej i miestnej nerovnosti a povrchovej úpravy. Posudzovanie povrchovej úpravy dverí sa vykonáva pri zvislom zavesení dverí, za denného svetla, z výšky 1,6 m a vzdialenosti 1 m.

CLARA PRÉMIOVÝ BIELY LAK

Super hladký povrch a zvýšená odolnosť

- biele dvere lakované 3-vrstvovým vodou riediteľným HQ lakom s UV vytvrdzovaním
- 3x brúsené na dosiahnutie max. hladkosti povrchu
- vlepéné zasklievacie rámečky bez klincov, dostupné typy skiel: iba satinované, priehľadné
- výplň z dierovanej drevotriesky DTD

HLADKÉ DVERE



AKČNÁ CENA
plné 60-90
164 197
236 283 (PP)

	PLNÉ	PLNÉ PP	VERTIKA	VERTA	LINEA	3/4	4/5
1kr. 60,70,80,90,100	180 216	256 307	234 281	234 281	234 281	234 281	242 290
2kr. 125,145,160,165, 180,185	390 468	542 650	498 598	498 598	498 598	498 598	514 617

* Príplatky za atypické rozmery a úpravy - viď. str. 25

PROFILOVANÉ DVERE



	EI30 DP3 QUATRO				EI20/EW30 DP3 DAKOTA				EI20/EW30 DP3 OREGON				EI20/EW30 DP3 ODYSSEUS hl. s voštinou											
	PLNÉ	PLNÉ PP	VERTIKA	LINEA	PLNÉ	PLNÉ PP	SKLO		PLNÉ	PLNÉ PP	SKLO		PLNÉ	PLNÉ PP										
1kr. 60,70,80,90	250	300	326	391	304	365	304	365	250	300	326	391	320	384	272	326	348	418	418	502	252	302	348	418
2kr. 125,145,160,165, 180,185	-	-	-	-	-	-	-	670	804	574	689	-	866	1039	534	641	-	-	-	-	-	-	-	-

* Dvere Quatro (plné, Linea, Vertika) v.210 za príplatok +15%

* Dostupnosť šírok v poznámke pri jednotlivých modeloch

* Oregon - 1kr. nedodávame v š.90, * Odysseus 2kr. - iba 2kr. nedodávame v š.180 s 185 v š. 125, 145, 165, 185

Modely Oregon a Odysseus sú dodávané v nástreku PUR



	EI20/EW30 DP3 TAMPA				EI30 DP3 BORDEAUX							
	PLNÉ	PLNÉ PP	SKLO		PLNÉ	PLNÉ PP	VERTIKA					
1kr. dostupné rozm.	250	300	326	391	312	374	250	300	326	391	304	365
2kr. - viď str. 10 - 11	530	636	-	654	785	530	636	-	638	766		

*Bordeaux - 1kr. nedodávame v š. 90, Bordeaux Vertika - iba v š. 70 a 80, 2kr. nedodávame v š. 180 a 185, Bordeaux Vertika ani v š. 125

Príplatky

s čiern. zaskliev. rámečkmi + 20 24

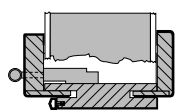
s ALU rámečkom + 60 72 (Vertika, Linea)

- ďalšie príplatky platia viď. štandard cenník (posuvy, atypy atď.)

orientačná lehota dodania: 6 t.

OBLOŽKOVÉ ZÁRUBNE A POSUVNÝ KOMPLET

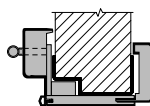
OBLOŽKOVÉ ZÁRUBNE



Min. hr. steny 10 cm

	zárubňa	protipožiar.	na tupo
1kr. 60,70,80,90,100	156 187	220 264	192 230
2kr. 125,145,160,165, 180,185	204 245	272 326	252 302

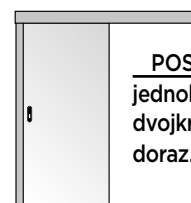
OKZ OBKLAD KOVOVÉ ZÁRUBNE



Max. priečhodná v. 198 cm.
Nutné dodať zameriavací protokol, prípadne konzultovať potrebu výroby atypických dverí.

OKZ
182 218
228 274

POSUVNÝ SYSTÉM



POSUVNÝ KOMPLET

jednokrídlové	152	182
dvojkrídlové	232	278
doraz. hranol	28	33,60

ostenie 17 - 30 cm - príplatok +8 9,60, ostenie nad 30 cm - prípl. 3 3,60 za každý cm, atypická výška do 210 cm - prípl. 24 28,80

Odporúčané ceny v EUR bez DPH a s DPH. Zmeny cien vyhradené.

HPL LAMINÁT



PLNÉ PLNÉ PP SKLO 1/3 SKLO 2/3 SKLO 3/4 SKLO 4/5 LINEA VERTIKA

	PLNÉ	PLNÉ PP	SKLO 1/3	SKLO 2/3	SKLO 3/4	SKLO 4/5	LINEA	VERTIKA
		PP						
		EI30 DP3						
jednokridlové	<u>DTD</u>	<u>PP</u>	<u>DTD</u>	<u>DTD</u>	<u>DTD</u>	<u>DTD</u>	<u>DTD</u>	<u>DTD</u>
60, 70, 80, 90	236 283	312 374	288 346	288 346	296 355	304 365	296 355	296 355
100, 110	276 331	366 439	384 461	384 461	406 487	430 516	406 487	406 487
dvojkridlové	<u>DTD</u>	<u>PP</u>	<u>DTD</u>	<u>DTD</u>	<u>DTD</u>	<u>DTD</u>	<u>DTD</u>	<u>DTD</u>
125, 145, 160, 165, 180, 185	502 602	654 785	606 727	606 727	622 746	638 766	622 746	622 746

HPL LAMINÁT ULTRAMAT

NOVINKA

Vysoko odolný laminát o sile 0,8 mm (Egger)
Supermatný povrch s úpravou proti odtlačkom prstov.



PLNÉ PLNÉ PP SKLO 1/3 SKLO 2/3 SKLO 3/4 SKLO 4/5 LINEA VERTIKA

	PLNÉ	PLNÉ PP	SKLO 1/3	SKLO 2/3	SKLO 3/4	SKLO 4/5	LINEA	VERTIKA
		PP						
		EI30 DP3						
jednokridlové	<u>DTD</u>	<u>PP</u>	<u>DTD</u>	<u>DTD</u>	<u>DTD</u>	<u>DTD</u>	<u>DTD</u>	<u>DTD</u>
60, 70, 80, 90	336 403	412 494	388 466	388 466	396 475	404 485	396 475	396 475
100, 110	436 523	526 631	544 653	544 653	566 679	590 708	566 679	566 679
dvojkridlové	<u>DTD</u>	<u>PP</u>	<u>DTD</u>	<u>DTD</u>	<u>DTD</u>	<u>DTD</u>	<u>DTD</u>	<u>DTD</u>
125, 145, 160, 165, 180, 185	702 842	854 1025	806 967	806 967	822 986	838 1006	822 986	822 986

RÁMOVÉ DVERE

dekory - fólia:

dub sonoma,
dub sivý,
orech rustikálny
NOVINKA: DOSTUPNÉ
V DEKORE BIELA
(dvere potiahnuté bielou mikrolaminátovou fóliou, dverám štandardne dodávame bielu fóliovanú zárubňu, ktorej dekor sa môže mierne líšiť)



BRITANNIA BRITANNIA CALEDONIA CALEDONIA VICTORIA VICTORIA
PANEL SKLO PANEL SKLO PANEL SKLO

	BRITANNIA PANEL	BRITANNIA SKLO	CALEDONIA PANEL	CALEDONIA SKLO	VICTORIA PANEL	VICTORIA SKLO
jednokridlové	<u>DTD</u>	<u>DTD</u>	<u>DTD</u>	<u>DTD</u>	<u>DTD</u>	<u>DTD</u>
60, 70, 80, 90	156 187	162 194	156 187	162 194	156 187	162 194

unidekory

W980 SM	biela
U113 ST9	bavlnená béžová
U321 ST9	čínska červená
U323 ST9	čili červená
U630 ST9	limetkovo zelená
U702 ST9	kašmírovo sivá
U708 ST9	svetlo sivá
U727 ST9	kamenná sivá

unidekory

U732 ST9	prachovo sivá
U750 ST9	taupe sivá
U763 ST9	sivá
U788 ST9	arktická sivá
U899 ST9	kozmickejšia sivá
U963 ST9	antracit

drevodekory

H1145 ST10	bardolino
H3303 ST10	dub prírodný
H3332 ST10	nebraska
H3430 ST22	borovica švédská
H3433 ST22	borovica fínska
H3734 ST9	orech

drevodekory s prípl. 44 52,80

H1313 ST10	dub riečny
H3331 ST10	natural

1 **orientačná lehota dodania:**
8 týždňov
• ostatné - individuálne

i Určené do kovovej zárubne, príp. do zárubne v dostup. dekoroch CPL. Na požiadanie je možné dodať OSTROHRANNÚ zárubňu v HPL.

K ďalším **unidekorom** neexistujú zhodné hranovacie pásky, dvere v ďalších unidekoroch je možné vyrobiť v kombinácii s týmito univerzálnymi hranami: čierna, strieborná, šedá. Rámčeky presklených dverí (CPL) je možné vyrobiť v zhodnom dekore iba pre dekory: biela, prachovo šedá, šedá a antracit. Pri ostatných dekoroch je nutné zvoliť dekor rámčeka.

Osadenie 2kr. PP dverí do netesnenej oceľovej zárubne: nutná dymotesná úprava (individuálne nacenenie)

zmena zámku na cylindrický (FAB) alebo WC + **3** 3,60

Ďalšie **drevodekory** na dopytovanie - s univerzálnymi hranami: čierna, strieborná, šedá. Presklené HPL - iba so zasklievacími rámčkami v dekoroch CPL dverí alebo v čiernej.

• dvere HPL štandardne so zámkom s kovovou strelkou a závorou.

NOVÉ: možnosť zasklenia čiernymi zasklievacími rámčkami - v prípade HPL bez príplatku ALU rámček + **60** 72

4. pánt pre zvýšenie nosnosti PP dverí 100, 110 (250 mm pod vrchným) + **12** 14,40

unidekory

W1100 PT	alpská biela
U732 PT	prachovo sivá
U999 PT	čierna

1 **orientačná lehota dodania:**
8 týždňov

i Určené do kovovej zárubne, príp. do obložkovej v zhodných dekoroch CPL.

Rámčeky presklených dverí v zhodných dekoroch CPL.

Osadenie 2kr. PP dverí do netesnenej oceľovej zárubne: nutná dymotesná úprava (individuálne nacenenie)

Zárubne - viď CPL ULTRAMAT str. 22.

zmena zámku na cylindrický (FAB) alebo WC + **3** 3,60

4. pánt pre zvýšenie nosnosti PP dverí 100, 110 (250 mm pod vrchným) + **12** 14,40

i RÁMOVÉ DVERE

- štandardne s dőzickým zámkom, cylindrický zámok alebo WC zámok je možné dokúpiť zvlášť a vymeniť - cena + **8** 9,60
- obložkové zárubne - viď časť Obložkové zárubne - fóliované
- posuv na stenu a do púzdra - viď časť Posuvné dvere, **výlučne s oválnou mušľou bez zámku, príp. s prstienkom**

dostupné typy skiel: satinované (pieskované), zmena nie je možná

Iba štandardné rozmery 60-90, BEZ MOŽNOSTI VÝROBY ATYPOV A BEZFALCOVÝCH ÚPRAV.

1 **orientačná lehota dodania:** 6 týždňov

CPL LAMINÁT



SLIM A



PLNÉ PLNÉ PP SKLO 1/3 SKLO 2/3 SKLO 3/4 SKLO 4/5 SLIM SLIM B

iba v DTD iba v DTD

CPL ŠTANDARD

dekory: buk, dub corbridge, jelša, orech, biela (Egger W980)

	<u>jednokřídlé</u>	<u>voština</u>	<u>PP</u>	<u>voština</u>	<u>voština</u>	<u>DTD</u>	<u>DTD</u>	<u>voština</u>	<u>voština</u>
60, 70, 80, 90		130 156	226 271	176 211	176 211	204 245	212 254	184 221	184 221
100, 110		162 194	280 336	264 317	264 317	314 377	338 406	286 343	286 343
60 - 90 PP CPL biela		212 254							
	<u>dvoukřídlé</u>	<u>voština</u>	<u>PP</u>	<u>voština</u>	<u>voština</u>	<u>DTD</u>	<u>DTD</u>	<u>voština</u>	<u>voština</u>
125, 145, 160, 165, 180, 185		290 348	482 578	382 458	382 458	438 526	454 545	398 478	398 478
2kr. PP CPL biela			468 562						

EI30 DP3



CPL PREMIUM

dekory: antracit, authentic, bardolino, biela pór, biela premium, borovica finska, borovica švédska, buk prírodný, dub prírodný, dub riečny, hruška, natural, nebras-ka, prachovo sivá, sivá

	<u>jednokřídlové</u>	<u>voština</u>	<u>PP</u>	<u>voština</u>	<u>voština</u>	<u>DTD</u>	<u>DTD</u>	<u>voština</u>	<u>voština</u>
60, 70, 80, 90		140 168	236 283	186 223	186 223	214 257	222 266	194 233	194 233
100, 110		172 206	290 348	274 329	274 329	324 389	348 418	296 355	296 355
	<u>dvoukřídlové</u>	<u>voština</u>	<u>PP</u>	<u>voština</u>	<u>voština</u>	<u>DTD</u>	<u>DTD</u>	<u>voština</u>	<u>voština</u>
125, 145, 160, 165, 180, 185		310 372	502 602	402 482	402 482	458 550	474 569	418 502	418 502

PLNÉ PLNÉ PP SKLO 1/3 SKLO 2/3 SKLO 3/4 SKLO 4/5 SLIM SLIM A SLIM B

EI30 DP3



CPL DELUXE

dekory: dub halifax, dub halifax tabakový, dub kubánsky, fleetwood lávovosivý, fleetwood šampanský, brest biely horizontálne dekory: bardolino, borovica finska, borovica švédska, dub prírodný, fleetwood lávovosivý

	<u>jednokřídlové</u>	<u>voština</u>	<u>PP</u>	<u>voština</u>	<u>voština</u>	<u>DTD</u>	<u>DTD</u>	<u>voština</u>	<u>voština</u>
60, 70, 80, 90		146 175	242 290	192 230	192 230	220 264	228 274	200 240	200 240
100, 110		178 214	296 355	280 336	280 336	330 396	354 425	302 362	302 362
	<u>dvoukřídlové</u>	<u>voština</u>	<u>PP</u>	<u>voština</u>	<u>voština</u>	<u>DTD</u>	<u>DTD</u>	<u>voština</u>	<u>voština</u>
125, 145, 160, 165, 180, 185		322 386	514 617	414 497	414 497	470 564	486 583	430 516	430 516

PLNÉ PLNÉ PP SKLO 1/3 SKLO 2/3 SKLO 3/4 SKLO 4/5 SLIM SLIM A SLIM B

EI30 DP3



❶ Príplatok za DTD

príplatok k cene 1kr. voština 60 - 90 **20** 24
príplatok k cene 1kr. voština 100 - 110 **28** 33,60
príplatok k cene 2kr. voština 125 - 185 **40** 48

NOVÉ: používame DTD výplň s plnou zónou v oblasti zámku na zvýšenie pevnosti a tuhosti dverí.



















❷ zámky:

- zmena zámku na cylindrický (FAB) alebo WC + 3 3,60
- PP dvere štandardné s cylindrickým zámkom (FAB)
- dvere CPL štandardné so zámkom s kovovou strelkou a závorou

dostupné typy skiel:

štandardné zasklenie: sklo satinované, zmena možná, bez príplatku: satinované (pieskované), kôra číra, priehľadné, screen, chinchilla;
s príplatkom: mastercarre + 10 12 / kridlo možnosť zasklenia s čiernymi zasklievacími rámčekmi - príplatok + 20 24

CPL STANDARD

									
	LINEUS	VERTA	VERTUS	QUADRA	GIGA	DOMINANT	PANORAMA	ALU IV	ALU LINEA
									
	LINEA	VERTIKA	VERTIKUS	AXIS	STRIPE	4/5 PLUS	SUPERIOR	ALU II	ALU VERTIKA
						iba v DTD	iba v DTD	iba v DTD vsadené hliník. lišty (strieborné alebo čierne)	
	<u>1kr. voština</u>	<u>voština</u>	<u>voština</u>	<u>voština</u>	<u>voština</u>	<u>DTD</u>	<u>DTD</u>	<u>DTD</u>	<u>DTD</u>
	184 221	184 221	184 221	190 228	190 228	220 242	220 242	236 283	264 317
	286 343	286 343	286 343	292 350	292 350	346 415	346 415	374 449	366 439
	<u>2kr. voština</u>	<u>voština</u>	<u>voština</u>	<u>voština</u>	<u>voština</u>	<u>DTD</u>	<u>DTD</u>	<u>DTD</u>	<u>DTD</u>
	398 478	398 478	398 478	410 492	410 492	470 564	470 564	502 602	558 670

CPL PREMIUM

	LINEUS	VERTA	VERTUS	QUADRA	GIGA	DOMINANT	PANORAMA	ALU II, III, IV	ALU
	LINEA	VERTIKA	VERTIKUS	AXIS	STRIPE	4/5 PLUS	SUPERIOR	vsadené hliník. lišty (strieborné alebo čierne)	VERTIKA
						pouze v DTD	pouze v DTD		ALU LINEA
	<u>1kr. voština</u>	<u>voština</u>	<u>voština</u>	<u>voština</u>	<u>voština</u>	<u>DTD</u>	<u>DTD</u>	<u>DTD</u>	<u>DTD</u>
	194 233	194 233	194 233	200 240	200 240	230 276	230 276	246 295	274 329
	296 355	296 355	296 355	302 362	302 362	356 427	356 427	384 461	376 451
	<u>2kr. voština</u>	<u>voština</u>	<u>voština</u>	<u>voština</u>	<u>voština</u>	<u>DTD</u>	<u>DTD</u>	<u>DTD</u>	<u>DTD</u>
	418 502	418 502	418 502	430 516	430 516	490 588	490 588	522 626	578 694

CPL DELUXE

	LINEUS	VERTA	VERTUS	QUADRA	GIGA	DOMINANT	PANORAMA	ALU II, III, IV	ALU
	LINEA	VERTIKA	VERTIKUS	AXIS	STRIPE	4/5 PLUS	SUPERIOR	vsadené hliník. lišty (strieborné alebo čierne)	VERTIKA
						pouze v DTD	pouze v DTD		ALU LINEA
	<u>1kr. voština</u>	<u>voština</u>	<u>voština</u>	<u>voština</u>	<u>voština</u>	<u>DTD</u>	<u>DTD</u>	<u>DTD</u>	<u>DTD</u>
	200 240	200 240	200 240	206 247	206 247	236 283	236 283	252 302	280 336
	302 362	302 362	302 362	308 370	308 370	362 434	362 434	390 468	382 458
	<u>2kr. voština</u>	<u>voština</u>	<u>voština</u>	<u>voština</u>	<u>voština</u>	<u>DTD</u>	<u>DTD</u>	<u>DTD</u>	<u>DTD</u>
	430 516	430 516	430 516	442 530	442 530	502 602	502 602	534 641	590 708

ⓘ Príplatok za DTD

príplatok k cene 1kr. voština 60 - 90 **20** 24

príplatok k cene 1kr. voština 100 - 110 **30** 36

príplatok k cene 2kr. voština 125 - 185 **40** 48

4. pánt pre zvýšenie nosnosti PP dverí 100, 110
(250 mm pod vrchným) + **12** 14,40

! - presklené dvere 100 a 110 - veľkosť
presklenia zodná s dverami 90

Osadenie 2kr. PP dverí do netesnenej ocelevej
zárubne: nutná dymotesná úprava
(individuálne nacenenie)

1 orientačná lehota dodania: 4 týždne
• dvere 100, 110 - 6 týždňov

FÓLIA, BIELY LAK BIANCA, BIELY LAK BASIC, RAL

📌 Príplatok za DTD

prípl. k cene 1kr. voština 60 - 90 **20 24**
 prípl. k cene 1kr. voština 100 - 110 **30 36**
 prípl. k cene 2kr. voština 125 - 185 **40 48**



FÓLIA

dekory: borovica bielená,
 buk,
 dub,
 dub elegantný,
 dub grand,
 dub hudson,
 dub ryfľovaný,
 dub siena,
 dub sonoma,
 dub sivý,
 jelša,
 orech,
 orech rustikálny

	PLNÉ	PLNÉ PP EI30 DP3	SKLO 1/3	SKLO 2/3	SKLO 3/4 pouze v DTD	SKLO 4/5 pouze v DTD	LINEA	VERTIKA
jednokridľové	<u>voština</u>	<u>PP</u>	<u>voština</u>	<u>voština</u>	<u>DTD</u>	<u>DTD</u>	<u>voština</u>	<u>voština</u>
60, 70, 80, 90	98 118	194 233	144 173	144 173	172 206	180 216	152 182	152 182
100, 110	130 156	248 298	232 278	232 278	282 338	306 367	254 305	254 305
dvojkridľové	<u>voština</u>	<u>PP</u>	<u>voština</u>	<u>voština</u>	<u>DTD</u>	<u>DTD</u>	<u>voština</u>	<u>voština</u>
125, 145, 160, 165, 180, 185	226 271	418 502	318 382	318 382	374 449	390 468	334 401	334 401

AKČNÁ CENA plné 60-90 voština
 dub ryfľovaný, dub siena, jelša, orech
 80 96

BIELY LAK BIANCA

dekory: 2x strojovo
 lakované vodou
 riediteľným lakom
 s UV tvrdením Doornite
 biela 1

	PLNÉ	PLNÉ PP EI30 DP3	SKLO 1/3	SKLO 2/3	SKLO 3/4 iba v DTD	SKLO 4/5 iba v DTD	LINEA	VERTIKA
jednokridľové	<u>voština</u>	<u>PP</u>	<u>voština</u>	<u>voština</u>	<u>DTD</u>	<u>DTD</u>	<u>voština</u>	<u>voština</u>
60, 70, 80, 90	100 120	212 254	146 175	146 175	174 209	182 218	154 185	154 185
100	132 158	280 336	234 281	234 281	284 341	308 370	274 329	274 329
dvojkridľové	<u>voština</u>	<u>PP</u>	<u>voština</u>	<u>voština</u>	<u>DTD</u>	<u>DTD</u>	<u>voština</u>	<u>voština</u>
125, 145, 160, 165, 180, 185	230 276	454 545	322 386	322 386	378 454	394 473	338 406	338 406

Ke dveřím standardně dodáváme zárubeň v dekore fólie bílá, lze ale objednat i lakovanou v odstínu Doornite bílá 1 za příplatek 1300 Kč. Dveře PP dodávají v CPL bílá Egger W980 nebo RAL.

BIELY LAK BASIC

dekory: štandardne
 BASIC biely lak
 nástreky v odtieni RAL
 vid' nižšie
 (iba v DTD a PP)

	PLNÉ	PLNÉ PP EI30 DP3	SKLO 1/3	SKLO 2/3	SKLO 3/4 iba v DTD	SKLO 4/5 iba v DTD	LINEA	VERTIKA
jednokridľové	<u>voština</u>	<u>PP</u>	<u>voština</u>	<u>voština</u>	<u>DTD</u>	<u>DTD</u>	<u>voština</u>	<u>voština</u>
60, 70, 80, 90	60 72	212 254	106 127	106 127	134 161	142 170	114 137	114 137
100, 110	92 110	280 336	194 233	194 233	244 293	268 322	234 281	234 281
dvojkridľové	<u>voština</u>	<u>PP</u>	<u>voština</u>	<u>voština</u>	<u>DTD</u>	<u>DTD</u>	<u>voština</u>	<u>voština</u>
125, 145, 160, 165, 180, 185	150 180	468 562	242 290	242 290	298 358	314 377	258 310	258 310

**Dvere PP dodávané
 v CPL biela Egger
 W980 alebo RAL**

NÁSTREK RAL

📌 Dvojkomponentné vodou riediteľné farby obsahujúce tužidlo pre vyššiu odolnosť a kvalitu. Povrch je možné čistiť vlhkou hubkou, použiť možno aj vodu s prímiesou saponátu, ktorý neobsahuje organické rozpúšťadlá alebo iné žieraviny a ihneď vysušiť. **Odporúčané čistiace prostriedky: voda, voda s prímiesou Jaru, Clin, Okena, Pronto, vlhčené obrúsky.** Nižšie sú uvedené iba najčastejšie dopytované dekory RAL. Neuvedené zo vzorkovníka RAL na dopyt.

plné sklo							+ 52 62,40 + 104 125
1012	1013	1014	1015	3012	3016	4009	7000
7001	7002	7003	7004	7005	7006	7010	7011
7012	7015	7016	7021	7022	7024	7030	7031
7032	7033	7034	7035	7036	7037	7038	7039
7040	7042	7043	7044	7045	7046	7047	9001
9002	9003	9004	9005	9010	9011	9016	9017 9018

plné sklo							+ 66 79,20 + 132 158
1001	1002	1006	1007	1016	1017	1018	
1032	1033	1034	5000	5005	5010	5012	
5013	5014	5015	5017	5021	5023	5024	
6013	6019	6021	6034	8001	8002	8004	
8011	8012	8015	8016	8017	8019	8022	
8023	8025	8028					



VERTIKUS **QUADRA** **GIGA** **DOMINANT**
iba v DTD

FÓLIA

<u>1kr. voština</u>	<u>voština</u>	<u>voština</u>	<u>DTD</u>
152 182	158 190	158 190	180 216
254 305	260 312	260 312	306 367
<u>2kr. voština</u>	<u>voština</u>	<u>voština</u>	<u>DTD</u>
334 401	346 415	346 415	390 468

BIELY LAK BIANCA

VERTIKUS

<u>1kr. voština</u>
154 185
274 329
<u>2kr. voština</u>
338 406

BASIC BIELY LAK

VERTIKUS

<u>1kr. voština</u>
114 137
234 281
<u>2kr. voština</u>
258 310

🔑 zámky:

- zmena zámku na WC + 2 2,40
- zmena zámku na celokovový + 3 3,60
- PP dvere štandardne s cylindrickým zámkom (FAB)

📦 Príplatok za DTD

príplatok k cene 1kr. voština 60 - 90 **20** 24
 príplatok k cene 1kr. voština 100 - 110 **30** 36
 príplatok k cene 2kr. voština 125 - 185 **40** 48

NOVÉ: používame DTD výplň s plnou zónou v oblasti zámku na zvýšenie pevnosti a tuhosti dverí.

4. pánt pre zvýšenie nosnosti PP dverí 100, 110 (250 mm pod vrchným) + **12** 14,40

🔒 dostupné typy skel:

štandardné zasklenie Bianca: sklo satinované (pieskované), zmena možná štandard. zaskl. Fólie a Basic: sklo 1/3, 2/3 - kôra číra, ostat. satinované, zmena možná bez príplatku: satinované (pieskované), kôra číra, priehľadné, screen, chinchilla; s príplatkom: mastercarre + **10** 12 / kridlo možnosť zasklenia s čiernymi zasklievacími rámčekmi - príplatok + **20** 24

⚠️ - presklené dvere 100 a 110 - veľkosť presklenia zhodná s dverami 90
 Osadenie 2kr. PP dverí do netesnenej ocelevej zárubne: nutná dymotesná úprava (individuálne nacenenie)

📅 **orientačná lehota dodania:** 4 týždne
 • dvere 100 a 110, RAL - 6 týždňov

⚠️ Príplatok k cene hladkých bielych dverí s výplňou DTD a PP (cena za 1 kr. 2 kr. dvere = príplatok x 2; cena za nástrek bielej fóliovanej zárubne či garníže s dorazovým hranolom je zhodná s príplatkom za plné dvere, nástrek zárubne CPL biela pór = príplatok x 2), nástrek zárubne farbou zhodnou s farbou dverí Doornite biela 1 + **52** 62, 40

📅 **orientačná lehota dodania:** 6 t.

NÁSTRÍK RAL

<u>plné sklo</u>						+ 78 93,60
						+ 156 187
1003	1004	1023	1028	2000	2002	
2003	2004	2008	2009	2010	2011	
2012	6000	6001	6003	6005	6006	
6007	6008	6016	6017	6018	6020	
6026	6027	6032	6033			

<u>plné sklo</u>						+ 92 110
						+ 184 221
3000	3001	3002	3003	3004	3005	
3007	3009	3011	3013	3018	3020	
3022	3027	3031	4002	4003	4004	
4006	1035	1036	2013	3032	3033	
4011	4012	5025	5026	6035	6036	
7048	8029	9006	9007	9022	9023	

metalické farby

QUATRO SÉRIA

Dakota PP
nedá sa š. 70!



dekory: štandardne farba Doornite biela 1 (nástriek RAL iba v DTD a PP - príplatky vid' str. 8 - 9)

štandardné zasklenie: sklo satinované (pieskované), zmena možná

jednokridlové
60, 70, 80, 90

dvojkridlové
125, 145, 160,
165, 180, 185

QUATRO
PLNÉ

voština
130 156

QUATRO
PLNÉ PP
EI20/EW30 DP3

PP
226 271

QUATRO
VERTIKA

voština
184 221

QUATRO
LINEA

voština
184 221

DAKOTA
PLNÉ

voština
130 156

DAKOTA
PLNÉ PP
EI20/EW30 DP3

PP
236 283

DAKOTA
SKLO

iba v DTD
DTD
220 242

DTD
470 564

📌 Príplatok za DTD

príplatok k cene 1kr. voština 60 - 90 **20 24**
príplatok k cene 2kr. voština 125 - 185 **40 48**

NOVÉ: používame DTD výplň s plnou zónou v oblasti zámku na zvýšenie pevnosti a tuhosti dverí.

📌 zámky:

- zmena zámku na WC + **2 2,40**
- zmena zámku na celokovový + **3 3,60**
- PP dvere štandardne s cylindrickým zámkom (FAB)

dostupné typy skiel: bez príplatku: satinované (pieskované), kôra číra, priehľadné, screen, chinchilla; s príplatkom: mastercarre + **10 12/kr.**

zárubne k sérii QUATRO: štandardne s bielou fóliou (vid' str. 22 - časť fólie), lakovanie Doornite biela 1 + **52 62,40**

Dvere Quatro plné, Quatro Linea, Quatro Vertika v. 210 za príplatok + 15%. Rozostupy drážok a veľkosť presklenia sú rovnaké ako pri štandardnej výške.

CLASSIC SÉRIA

Odysseus PP
nedá sa v š. 70!



dekory: štandardne farba Doornite biela 1 (nástriek RAL - vid' príplatky str. 8 - 9)

štandardné zasklenie: sklo kôra číra, zmena možná

jednokridlové
60, 70, 80, 90

dvojkridlové
125, 145, 165, 185

CLAUDIUS

voština
130 156

CLAUDIUS PP
EI20/EW30 DP3

PP
236 283

SOCRATES

voština
202 242

OCTAVIA
NUS

voština
218 262

ODYSSEUS

voština
130 156

ODYSSEUS PP
EI20/EW30 DP3

PP
236 283

ACHILLES

voština
202 242

voština
434 521



OREGON			TAMPA			BORDEAUX		
PLNÉ	PLNÉ PP	SKLO	PLNÉ	PLNÉ PP	SKLO	PLNÉ	PLNÉ PP	VERTIKA
EI20/EW30 DP3			EI20/EW30 DP3			iba v DTD		
<u>1kr. voština</u>	<u>PP</u>	<u>voština</u>	<u>voština</u>	<u>PP</u>	<u>DTD</u>	<u>voština</u>	<u>PP</u>	<u>voština</u>
130 156	236 283	192 230	130 156	236 283	212 254	130 156	226 271	184 221
Oregon - nie je možné v šírke 90						Bordeaux - nie je možné v šírke 90, Bordeaux Vertika - iba 70, 80		
<u>2kr. voština</u>	<u>PP</u>	<u>voština</u>	<u>voština</u>	<u>PP</u>	<u>DTD</u>	<u>voština</u>	<u>PP</u>	<u>voština</u>
290 348	-	414 497	290 348	-	454 545	290 348	-	398 478
Oregon 2kr - nie je možné v š. 180 a 185						Bordeaux - nie je možné v šírke 90, Bordeaux Vertika - iba 70, 80		

Príplatok za DTD

príplatok k cene 1kr. voština 60 - 90 **20 24**
 príplatok k cene 2kr. voština 125 - 185 **40 48**

NOVÉ: používame DTD výplň s plnou zónou v oblasti zámku na zvýšenie pevnosti a tuhosti dverí.

NOVINKA: možnosť zasklenia s čiernymi zasklievacími rámečkmi - príplatok **+20 24**
 ALU rámeček **+60 72**

orientačná lehota dodania: 4 týždne
 • dvere RAL - 6 týždňov



HECTOR		TROJA		AULIDA		ELIDA	
1kr. voština	voština	PP	voština	voština	voština	voština	voština
EI20/EW30 DP3							
218 262	130 156	236 283	202 242	218 262	218 262	218 262	218 262
<u>2kr. voština</u>	<u>voština</u>	<u>PP</u>	<u>voština</u>	<u>voština</u>	<u>voština</u>	<u>voština</u>	<u>voština</u>
466 559	290 348	-	434 521	466 559	466 559	466 559	466 559

zámky:

- zmena zámku na WC **+2 2,40**
- zmena zámku na celokovový **+3 3,60**
- PP dvere štandardne s cylindrickým zámkom (FAB)

dostupné typy skiel: štandardné zasklenie: sklo kôra číra, zmena možná. bez prípl.: satinované (pieskované), kôra číra, priehľadné, screen, chinchilla; s príplatkom: mastercarre **+ 10 12 / kr.**

zárubne k sérii CLASSIC: štandardne CPL biela pór (viď str. 22)

NOVINKA: Dvere Odysseus, Achilles, Hector v hladkom prevedení (bez póru) za rovnakú cenu ako variant s pórom

Nedodávame v. 210 a šírk.medzi-rozмеры.

orientačná lehota dodania: 4 týždne
 • dvere RAL - 6 týždňov

POSUVNÉ DVERE

POSUVNÉ DVERE NA STENU S GARNIŽOU



i kalkulácia celkovej ceny:
dvere - cena podľa cenníka (str. 3 - 11)
+ príplatok za úpravu dverí A
+ zárubne - cena podľa cenníka (str. 22)
+ posuvný komplet - príplatok B
+ kovanie a doplnky - príplatok C

i orientačná lehota dodania: 6 t.

PRÍPLATKY K CENE DVERÍ A ZÁRUBNÍ:

A. ÚPRAVA DVERÍ PRE POSUV

úprava dverí pre posuv	jednokridlové	dvojkridlové
	20* 24	40* 48

B. POSUVNÝ KOMPLET (garniža, koľajnica s pojazdami)

posuvný komplet	jednokridlové	dvojkridlové	dorazový hranol	- (k 1kr.dverám, nie je v cene kompletu)
	105* 126	185* 222	20* 24	

C. KOVANIE A DOPLNKY

Ponuka kovania a doplnkov pre posuvné dvere str. 13

POSUVNÉ DVERE DO PÚZDRA



i kalkulácia celkovej ceny:
(bez stavebného púzdra)
dvere - cena podľa cenníka (str. 3 - 11)
do bezobložkového púzdra +60%
+ príplatok za úpravu dverí A
+ zárubne - cena podľa cenníka (str. 22)
+ úprava zárubní pre posuv - prípl. B
+ kovanie a doplnky - príplatok C

i orientačná lehota dodania: 6 t.

PRÍPLATKY K CENE DVERÍ A ZÁRUBNÍ:

A. ÚPRAVA DVERÍ PRE POSUV

úprava dverí pre posuv	jednokridlové	dvojkridlové
	20* 24	40* 48

B. ÚPRAVA ZÁRUBNÍ PRE POSUV

úprava zárubní pre posuv	jednokridlové	dvojkridlové	paralelný posuv
	40* 48	40* 48	80* 96


C. KOVANIE A DOPLNKY

Ponuka kovania a doplnkov pre posuvné dvere str. 13

i Obklad stavebného púzdra (OSP) alebo delenú zárubňu na posuvné dvere do púzdra so zasklievacími rámečkami alebo s mušľou Entero či WC mušľami dodávame na priečku o min. hrúbke 12,5 cm. **Do úzkeho stavieb. púzdra (púzdro 75mm/celková priečka 100 mm) možno použiť guľatú WC mušľu Doornite.** Nutné dodať zameriavací protokol a špecifikáciu posuvných dverí, smer otvárania a mušlí. Tichý doraz je nutné kúpiť u predajcu púzdra.

ALU POSUVNÝ SYSTÉM

strieborný matný hliník / čierny mat



i kalkulácia celkovej ceny:
dvere - cena podľa cenníka (str. 4 - 7)
+ príplatok za úpravu dverí pre ALU posuv A
+ posuvná lišta - cena vid' vpravo
B. POSUVNÁ LIŠTA
+ kovanie - príplatok C

Výška dverí 211,5 cm pre štandardne priechodný otvor s výškou 197 cm, ktorý zostáva bez obložkovej zárubne a bez prahu. Posuvný systém je vybavený skrytým integrovaným spomaľovacím a tlmiacim systémom pri dojazde v oboch smeroch.

i orientačná lehota dodania: 6 t.

PRÍPLATKY K CENE DVERÍ:

A. ÚPRAVA DVERÍ PRE ALU POSUV - iba v povrchu CPL lebo HPL, vid' str. 4 - 7

úprava dverí pre ALU posuv	jednokridlové	dvojkridlové
	56* 67,20	115* 138

B. POSUVNÁ LIŠTA strieborný matný hliník

Lišta - odstup od steny 14 mm

jednokridlové

170 cm	325* 390
200 cm	342* 410
300 cm	426* 511

dvojkridlové

300 cm	596* 715
400 cm	664* 797
600 cm	800* 960

B. POSUVNÁ LIŠTA čierny mat

Lišta - odstup od steny 12 mm

jednokridlové


170 cm	370* 444
200 cm	388* 466
300 cm	472* 566

dvojkridlové

300 cm	641* 769
400 cm	709* 851
600 cm	891* 1069

C. KOVANIE A DOPLNKY Ponuka kovania a doplnkov pre posuvné dvere str. 13

ALU GARNIŽA PLANEO



PRÍPLATKY K CENE DVERÍ:

A. ÚPRAVA DVERÍ PRE POSUV

úprava dverí pre posuv jednokridlové

20* 24

B. POSUVNÝ KOMPLET (garniža s integrovanou kolajnicou s dĺžkou 1,9 m, krycia lišta, bočné kryty, pojazdy, obojstranný tichý doraz)

Posuvná lišta odstup od steny 10 mm, 190 cm

hliník - vzhľad nerez	175*	210
čierna grafit	195*	235
lišta pre 2-kridlové dvere, nerez alebo čierna		na dopyt

C. KOVANIE A DOPLNKY

Ponuka kovania a doplnkov pre posuvné dvere viď nižšie

i kalkulácia celkovej ceny:

dvere - cena podľa cenníka (str. 3 - 11)
+ príplatok za úpravu dverí A
+ posuvný komplet - príplatok B
+ kovanie a doplnky - príplatok C
Určené pre štandard. prech. otvor
v r. 60,70,80,90,197, ktorý zostáva
bez obložkovej zárubne a prahu.

1 orientačná lehota dodania: 6 t.

KOVANIE K POSUVNÝM DVERÁM



mušľa Doornite hranatá
nerez čierna

46* 55,20 124* 149



mušľa Doornite hranatá s ovál. úchytnom
nerez čierna

36* 43,20 36* 43,20



mušľa Doornite hranatá s ovál. úchytnom WC so zámkom
nerez čierna

72* 86,40 78* 93,60



mušľa Doornite okrúhla
chróm čierna
brúsený

52* 62,40 52* 62,40



mušľa Doornite okrúhla WC so zámkom
chróm čierna
brúsený

76* 91,20 76* 91,20



mušľa Minimal
Sni čierna

84* 101 146* 175



mušľa Minimal WC so zámkom
Sni čierna

146* 175 228* 274

Kulaté mušľa DOORNITE jsou vhodné pro osazení do úzkého stavebního pouzdra (pouzdro 75 mm/celková příčka 100 mm)



mušľa Entero Sni mušľa Entero WC Sni,
zalamovací klúč

95* 114

146* 175



mušľa oválna
nerez čierna

38* 45,60 38* 45,60



mušľa oválna so zámkom doz./cylindr. (FAB)/wc
nerez čierna

76*91,20 98* 118

tichý doraz (len pre garnižu)

20* 24

štetina pre 1kr.dvere

4* 4,80

štetina pre 2kr.dvere

8* 9,60

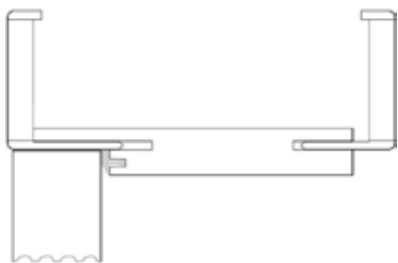
úchyt v hrane dverí (prstienok) podľa povrchu mušle

6* 7,20	11,20* 13,40	11,20* 13,40	13,60* 16,30	22,40* 26,90
 chróm (k oválnej mušli)	 nerez (ku všetkým mušliam nerez)	 Sni (k Entero a Minimal Sni)	 čierny (k čiernej okrúhlej a oválnej mušli)	 Tin-K (k čiernej mušli Minimal Tin-K a k hranatej)

BEZFALCOVÉ DVERE DO OBLOŽKOVEJ A 2DIELNEJ KOVOVEJ ZÁRUBNE HP

Bezfalcové dvere sú v zavretom stave stavu skoro v jednej rovine s golierom zárubne (mierne utopené). Bezfalcové dvere lakované a Clara iba s magnetickými zámkami!

orientačná lehota dodania: 6 t.



KALKULÁCIA CENY KOMPLETU:

A.1. INTERIÉROVÉ DVERE – cena podľa cenníka str. 3 - 11 (nedá sa pre rámové dvere str. 4). Výška dverí 210 cm + 15%

A.2. PROTIHLUKOVÉ DVERE – cenník str. 20
Výška dverí 210 cm + 15%

B. ÚPRAVA DVERÍ A ZÁRUBNÉ PRE BEZFALCOVÚ VARIANTU

- s pántami Tectus 340 matný chróm SCR **100*** 120

- s pántami Tectus 340 čierne **120*** 144

C. MONTÁŽNE DOSKY s skrutkami do obložkovej zárubne – pár **20*** 24

D. MAGNETICKÝ ZÁMOK

- strieborný **34** 40,80

- čierny **40** 48

E. ZÁRUBNE

1. OBLOŽKOVÁ ZÁRUBŇA na pokos alebo na tupo – cena podľa cenníka str. 22

Výška 210 cm + **24** 28,80

2. 2-DIELNA KOVOVÁ ZÁRUBŇA HP** – cena podľa cenníka str. 23 + prípl. **74** 88,80

PP DVEŘE LUME EXTRA BEZFALCOVÉ S7 DO OBLOŽKOVEJ ZÁRUBNE

Protipožiarne dvere EI30 DP3, priečka murovaná aj SDK o min. hr. 10 cm.

orientačná lehota dodania: 6 t.

KALKULÁCIA CENY KOMPLETU:

A. PROTIPOŽIARNE DVERE LUME EXTRA EI 30 DP3 – cena podľa cenníka str. 3 - 9
Výška dverí 210 cm + 15%

B. ÚPRAVA DVERÍ A ZÁRUBNÉ PRE BEZFALCOVÚ VARIANTU

- s pántami Tectus 340 matný chróm SCR **100*** 120

- s pántami Tectus 340 čierne **120*** 144

C. MONTÁŽNE DOSKY s vrutmi do zárubne – pár **20*** 24

D. OBLOŽKOVÁ PROTIPOŽIARNA ZÁRUBŇA – cena podľa cenníka str. 22,

Výška 210 cm + **24** 28,80

BEZFALCOVÉ A REVERZNÉ DVERE DO SKRYTEJ HLINÍK. ZÁRUBNE

Nutné objednať v komplete dvere + zárubne.

orientačná lehota dodania: 6 t.

Nutné vybrať variantu pre inštaláciu do sadrokartónovej priečky (SDK) alebo do murovanej priečky (MUR).

Odporúčaná minimálna hrúbka dokončenej priečky je 125 mm.

Pri priečke 100 mm je nutné vyriešiť kotvenie preskrutkovaním v nepohľadovej časti profilu.

KALKULÁCIA CENY KOMPLETU:

A. DVERE vid' cenník str. 3-11, výška 210 cm +15%

B.1 ÚPRAVA DVERÍ (bezfalcové prevedenie + 2 skryté pánty TECTUS 340)

úprava dverí jednodr. v. 197

100 120* (pánty chróm SCR)

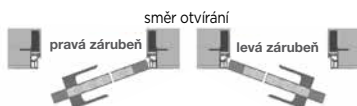
120 144* (pánty čierne)

B.2 ÚPRAVA DVERÍ (reverzné prevedenie + 2 skryté pánty TECTUS 240)

úprava dverí jednodr. v. 197

116 139* (pánty chróm SCR)

136 163* (pánty čierne)



C. SKRYTÉ ZÁRUBNE PRE BEZFALCOVÉ/REVERZNÉ DVERE z hliník. profilu

1kr. cena

60 **546****** 655

70 **554****** 665

80 **564****** 677

90 **570****** 684

D. MAGNETICKÝ ZÁMOK

magnetický zámok

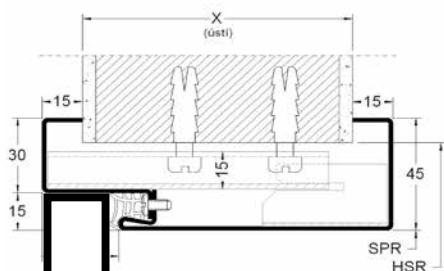
34 40,80

čierny magnetický zámok

40 48

COMPACT LINE

BEZFALCOVÉ DVERE A 2-DIELNE ZÁRUBNE PRE DODATOČNÚ MONTÁŽ



menovitý r.	priechodný r.	stavebný otvor
600 x 1970	598 x 1969	670 x 2005
700 x 1970	698 x 1969	770 x 2005
800 x 1970	798 x 1969	870 x 2005
900 x 1970	898 x 1969	970 x 2005

2-dielne zárubne nie je možné pri montáži rozťahovať podľa hrúbky steny, do objednávky je potrebné uviesť presnú hrúbku ostenia v mm.

Nutné objednať v komplete dvere + zárubne.

I orientačná lehota dodania: 6 t.

Bezfalcové dvere lakované a Clara iba s magnetickými zámkami!

KALKULÁCIA CENY KOMPLETU:

A. DVERE

- DVERE NEPOŽIARNE** - cenník str. 3-11 (zárubňa B.1. s pántami Tectus 340 alebo B.2. s pántami VX 7729/100)
- DVERE NEPOŽIARNE PROTIHLUKOVÉ** - cenník str. 20 (zárubňa B.3. s pántami Tectus 340 alebo B.4. s pántami VX 7729/100)
- PROTIPOŽIARNE PROTIHLUKOVÉ DVERE LUME EXTRA COMPACT**

EI30 DP3, ceny a útlm vid' PROTIHLUKOVÉ PP str. 16 (zárubňa iba B.5. s pántami VX 7729/100, dvere osadené bezpečnostným čapom proti vysadeniu), do murovanej priečky aj SDK.

- POŽIARNE DVERE EI45 DP3 LUME EXTRA COMPACT 45**, ceny nižšie (zárubňa iba B.5. s pántami VX 7729/100 - iba murovaná priečka o min. hr. 150 mm

Dvere LUME EXTRA COMPACT 45 ponúkame LEN v bezfalcovom variante s 3-bodovým bezpečnostným zámkom FAB X57 a bezpečnostným čapom proti vysadeniu, hrúbka dverí 50 mm.

CPL STANDARD	332 398
CPL PREMIUM	342 410
CPL DELUXE	348 418
HPL	418 502
HPL ULTRAMAT	518 622

B. KOVOVÉ 2-DIELNE ZÁRUBNE PRE BEZFALCOVÉ DVERE

Komplet vždy obsahuje:

zárubňa v prepravnom nástreku z pozinkovaného plechu hr. 1,4 mm, 2 vrecká pre daný typ pántov, pánty, zosilnenie pre samozatvárač, čierne tesnenie, **požiarna a protihluková zárubňa obsahuje aj minerálnu vatu**

- Nepožiarna so skrytými pántami** Tectus 340, na mur. priečku aj SDK
- Nepožiarna s viditeľ. pántami** VX 7729/100, na mur. priečku aj SDK
- Nepožiarna protihluková so skrytými pántami** Tectus 340, na murovanú priečku aj SDK
- Nepožiarna protihluková s viditeľnými pántami** VX 7729/100, na murovanú priečku aj SDK
- Požiarna s viditeľnými pántami** VX 7729/100, na mur. priečku aj SDK



ostění mm	1. Nepožiar. so skryt. pántami Tectus 340 cena 1k š. 60-110 cm	2. Nepožiar s viditeľ. pánt. VX 7729/100 cena 1k š. 60-110 cm	3. Nepož. protihluková s pántami Tectus 340 cena 1k š. 60-110 cm	4. Nepož. protihluková pánt. VX 7729/100 cena 1k š. 60-90 cm	5. Požiar. s viditeľ. pánt. VX 7729/100 cena 1k š. 60-90 cm
100 - 125	308 370**	288 346**	228 394**	308 370**	308 370**
126 - 150	320 384**	300 360**	348 418**	328 394**	328 394**
151 - 175	328 394**	312 374**	360 432**	344 413**	344 413**
176 - 200	334 401**	318 382**	370 444**	350 420**	350 420**
201 - 225	342 410**	326 391**	390 468**	374 449**	374 449**
226 - 250	346 415**	332 398**	400 480**	386 463**	386 463**

Výška 210 cm - príplatok +15%

C. NÁSTREK ZÁRUBNOU PRÁŠKOVOU FARBOU

RAL štandard: 1013, 7001, 7016, 7021, 7024, 7035, 7035, 8011, 9005, 9010, 9016

Prášková farba RAL štandard (ostenie do 200 mm)	40 48**
Prášková farba RAL štandard (ostenie 201 - 400 mm)	76 91,2**
Príplatok za RAL odtiene mimo štandardu	12 14,4**

D. MAGNETICKÝ ZÁMOK (voliteľne, iba pre nepožiarna dvere)

magnetický zámok - strieborný	34 40,80
- čierny	40 48
príprava zárubne + magnetický protiplech vr. montáže	38 45,60

PROTIPOŽIARNE DVERE A ODVODENÉ VARIANTY

ZNAČENIE POŽIARNYCH UZÁVEROV

Značenie sa vykonáva priamo na dverách a zárubniach v miestach prístupných kontrole aj po zabudovaní na stavbe. Značenie musí byť nielen viditeľné, ale aj trvalo čitateľné po celú dobu životnosti uzáveru.

EI	uzáver zamedzujúci šíreniu tepla
EW	uzáver obmedzujúci šírenie tepla
15, 30, 45, 60	číselná hodnota požiarnej odolnosti v minútach (minimálna odolnosť)
DP1	konštrukcie, ktoré obsahujú iba nehorľavé hmoty, napríklad oceľový požiarne uzáver
DP2	požiarne uzáver z horľavých aj nehorľavých hmôt (ako drevený, tak oceľový)
DP3	drevený požiarne uzáver
D3	drevený požiarne uzáver (legislatíva SK)
S	dymotesný požiarne uzáver (schopnosť konštrukcie zabrániť preniku spodín horenia v množstve, ktoré je zdraviu nebezpečné)
C	uzáver vybavený samozatváracím zariadením
⊕	opatrené spenovacou páskou
☑	česká značka zhody
JP/2023/12345-1	výrobné číslo uzáveru
RC2, RC3	bezpečnostné triedy uzáveru
34 - 35 dB	hodnota vzduchovej nepriezvučnosti



PLNÉ PROTIPOŽIARNE

LUME EXTRA, LUME EXTRA PROFIL
EI30 DP3, EW30 DP3

- viď cenník str. 2 - 11, stĺpec plné PP
 - osadenie kukátkom - príplatok **+14 16,80**
- Dvere PP 100:**
- iba do oceľovej protipožiarnej zárubne

Dvojkridlové dvere: iba do PP obložkové alebo PP oceľové zárubne s tesnením.

- Lume Extra - 1-dielna YH
- Lume Extra Profil - 1-dielna YH

PLNÉ PROTIPOŽIARNE 210

LUME EXTRA - VÝŠKA 210 cm

- príplatok k cene štandardných 1 kr. PP dverí Lume Extra - **príplatok +15%**
 - osadenie kukátkom - príplatok **+14 16,80**
- Dvere PP 110 - výška 210:**
- iba do oceľovej protipožiarnej zárubne
 - typy viď vyššie
- Dvojkridlové dvere: iba do PP obložkové alebo PP oceľové zárubne (typ YH) s tesnením.

PROTIHLUKOVÉ PP

LUME EXTRA ACOUSTIC
EI30 DP3

1kr. CPL, HPL, RAL	60, 70, 80, 90/197
CPL štandard	278 334
CPL premium	288 346
CPL deluxe, RAL hladké (+prípl. RAL str.8)	294 353
HPL	364 437
HPL ULTRAMAT	464 557
padacia lišta	40 48
výška 210 príplatok	+15%

hodnoty útlmu:	kovová zárubňa	obložková zárubňa
prah s tesnením	35 dB	35 dB
padacia lišta	34 dB	34 dB

☑ Určené do protipožiarnej oceľovej (typ YH aj HP) alebo protipožiarnej obložkovej zárubne s tesnením do murovanej priečky o min. hr. 10 cm, padacia lišta je voliteľnou súčasťou dverí (nutné pripočítať príplatok), prah nie je súčasťou dodávky.

DYMOTESNÉ PP

LUME EXTRA SMOKE
EI30 DP3

prípl. k 1kr. plným hlad. PP dverím 60-90/197:	
príplatok	40 48
kukátko	+14 16,80
padacia lišta	40 48
zárubňa na čistú podlahu	22 26,40
silikón.tesnenie (biele, hnedé)/bm	1,20 1,44

☑ Trieda dymotesnosti Sa/S₂₀₀ útlm 27-28 dB, EI 30, padacia lišta je štandardnou súčasťou dverí (nutné pripísať príplatok).

! Určené do schválenej oceľovej protipožiarnej zárubne (typ YH i HP) s PVC tesnením do murovanej priečky o min. hr. 10 cm, alebo proti-požiarne obložkovej zárubne (str. 22).

1 orientačná lehota dodania PP dverí a odvoz. variant: 6 týždňov

BEZPEČNOSTNÉ DVERE

ZNAČENIE BEZPEČNOSTNÝCH TRIED

RC2

Dvere odolajú príležitostnému zlodejovi, ktorý sa pokúša o vlámaniu s použitím jednoduchého náradia a fyzického násilia. Zlodej s malými znalosťami o odolnosti, ktorý má málo času a snaží sa nespôsobiť hluk, dvere neprekoná.

RC3

Dvere bez problémov odolajú zlodejovi, ktorý používa fyzickú silu aj bežné mechanické nástroje. Táto trieda bezpečnosti počíta s tým, že zlodej bude používať páčidlo s dĺžkou 71 centimetrov, skrutkovač alebo ručné náradie ako je ručná mechanická vŕtačka.

BEZPEČNOSTNÉ RC2

LUME EXTRA SAFETY
EI30 DP3

jednokrídlové CPL, HPL 60, 70, 80, 90/197

CPL štandard	404	485
CPL premium	414	497
CPL deluxe	420	504
HPL	490	588
HPL ULTRAMAT	590	708
kukátko	14	16,8
výška 210 príplatok		+15%

Možno osadiť do existujúcej ocelevej zárubne (podmienky podľa dokumentácie), alebo zakúpiť ocelovú zárubňu RC2 - vid' vpravo

Požiarne odolnosť EI₂ 30, bezp. trieda RC 2, hrúbka 44 mm, zámok K119, rozteč 90 mm, útlm 28 dB v zárubni aj s prahom s tesnením.

BEZPEČNOSTNÉ RC3

EI30 DP3

jednokrídlové CPL, HPL 60, 70, 80, 90/197

CPL štandard	574	689
CPL premium	584	701
CPL deluxe	590	708
HPL	648	778
HPL ULTRAMAT	760	912
kukátko	14	16,80
výška 210 príplatok		+15%

Požiarne odolnosť EI 30, bezp. trieda RC3, hrúbka 44 mm, zámok KFV 2750, rozteč 92 mm, útlm 34 dB v tesnenej kovovej zárubni a s prahom s tesnením.

AKUSTICKÉ RC2

LUME EXTRA SAFETY ACOUSTIC
EI30 DP3

jednokrídlové CPL, HPL 60, 70, 80, 90/197

CPL štandard	420	504
CPL premium	430	516
CPL deluxe	436	523
HPL	506	607
HPL ULTRAMAT	606	727
kukátko	14	16,8
padacia lišta	40	48
výška 210 príplatok		+15%

Požiarne odolnosť EI₂ 30, bezp. trieda RC 2, hrúbka 44 mm, zámok K119, rozteč 90 mm, útlm 34 dB s padacou lištou (súčasť dverí - nutné pripočítať príplatok), 35 dB s prahom a tesnením (nie je súčasťou).

Iba v kompletu

s ocelovou zárubňou YH RC3** na hr. steny:

100 mm	146	175
150 mm	158	190
101 - 149 mm	170	204
151 - 250 mm	178	214
251 - 300 mm	192	230
výška 210 príplatok		+15%
zárubňa na čistú podlahu-pripl.	22	26,40

Ocelová zárubňa YH RC2** na hr. steny:

(štandardne so silikónovým tesnením)

100 mm	124	149
150 mm	136	163
101 - 149 mm	140	168
151 - 250 mm	154	185
251 - 300 mm	176	211
výška 210 príplatok		+15%
zárubňa na čistú podlahu-pripl.	22	26,40

K dverám RC2 je možné dodať aj dvojdielne ocelové zárubne typu HP, vid' str. 23.

1 orientačná lehota dodania bezpečnostných dverí: 6 týždňov

PROTIPOŽIARNE DVERE LUME EXTRA ELEKTRO

S ELEKTROMOTORICKÝM 3-BODOVÝM ZÁMKOM FUHR 834

Elektromotorické zámky sú elektricky ovládané zámky vhodné na zapojenie do elektronických prístupových systémov. Vďaka motoru v tele zámku sa dvere odomknú automaticky. Je možné ich prepojiť napríklad s výstupom z klávesnice či stenovej čítačky a odomykať pohodlne kódom, čipom, kartou, odtlačkom prsta a pod. Preto sú tieto typy zámkov veľmi často využívané napríklad vo vstupoch bytových domov. Akonáhle zámok dostane signál, motor automaticky zatiahne závoru a strelku. Dvere sú tak odomknuté a je možné ich otvoriť iba zatlačením na dverné krídlo alebo napr. pevné madlo.

Trieda EI30 DP3, je možné použiť aj ako protihlukové bezpečnostné dvere RC2. Je možné osadiť do kovovej zárubne typu YH (str. 17) do murovanej priečky o min. hr. 10 cm. Zámok - rozteč 92 mm. Kovanie kľučka/kľučka aj kľučka/guľa.

1 orientačná lehota dodania: 6 t.

KALKULÁCIA CENY KOMPLETU:

A. AKUSTICKÉ DVERE RC2 – vid' cenník str. 16

Výška dverí 210 cm + 15%

B. PRÍPLATOK ZA ÚPRAVU DVERÍ PRE ZÁMKO FUHR 40 48*

C. ZÁMKO (telo zámku, kábel 8 m s konektorom a káblou priechodkou, 3 magnety, redukcia štvorhranu 8/9 mm, delený štvorhran)

FUHR 834

718 862*

FUHR 834 P (s panikovou funkciou)

958 1150*

D. KOVOVÁ PROTIPOŽIARNA ZÁRUBŇA** 1-dielna YH RC2 – vid' str. 17

S ELEKTROMECHANICKÝM 1-BODOVÝM ZÁMKOM STAR

Ďalšou možnosťou je využitie elektromechanických zámkov, ktoré fungujú na rovnakom princípe.

U elektromechanických zámkov je v zamknutom stave vonkajšia kľučka voľná a jej stíknutím sa nedajú dvere odomknúť. Až keď dostane zámok signál (z čítačky, domový telefón a pod.) je kľučka aktivovaná - pri stlačení kľučky sa dvere odomknú a otvoria. Zámky sa dajú samozrejme ovládať klasicky -mechanickou vložkou a kľúčom. Zámok STAR obsahuje panikovú funkciu.

Trieda EI30 DP3.

Možno osadiť do kovovej zárubne typu HP, cenník str. 23 do murovanej priečky o min. hr. 10 cm.

Kovanie iba kľučka/kľučka!

1 orientačná lehota dodania: 6 t.

KALKULÁCIA CENY KOMPLETU:

A. PROTIPOŽIARNE DVERE EI30 DP3 – vid' cenník str. 2 - 11 (len šírka 60-90, nie je možné na dvere 100 a 110)

Výška dverí 210 cm + 15%

B. PRÍPLATOK ZA ÚPRAVU DVERÍ PRE ZÁMKO STAR 40 48*

C. ZÁMKO (telo zámku, kábel 6 m s konektorom a káblou priechodkou, redukcia štvorhranu 8/9 mm, delený štvorhran)

STAR SAM EL

316 379*

STAR SAM EL MI (s monitoringom)

390 468*

D. KOVOVÁ PROTIPOŽIARNA ZÁRUBŇA HP** – cena podľa cenníka str. 23

PP PROTIHLUKOVÉ DVERE

S ELEKTRICKÝM OTVÁRAČOM EFFEFF 118F A71

Tieto dvere je možné osadiť do drevených obložkových zárubní KM1 (DOORNITE s.r.o.). Zárubňa je určená do ľahkej montovanej (sadrkartónovej) alebo murovanej priečky o minimálnej hr. 100 mm. Dvere sú osadené štandardným požiarnym zámkom, v zárubni je potom osadený elektrický otvárač Effeff 118F A71.

Trieda EI30 DP3.

Možno osadiť do drevenej obložkovej PP zárubne (str. 22), do murovanej aj SDK priečky o min. hr. 10 cm.

Zvuková nepriezvučnosť s dreveným prahom s tesnením $R_w = 35$ dB

1 orientačná lehota dodania: 6 t.

KALKULÁCIA CENY KOMPLETU:

A. PROTIHLUKOVÉ PP DVERE – vid' cenník str. 16

výška dverí 210 cm + 15%

B. PROTIPOŽIARNE OBLOŽKOVÉ ZÁRUBNE – vid' cenník str. 22

C. ELEKTRICKÝ OTVÁRAČ 118F A71 10-24 V

+ protiplech + príplatok za úpravu zárubne 380 456*

* Cenová skupina posuvy, bezfalc. úprava, el. zámky

** Cenová skupina oceľové zárubne

PRESKLENÉ PROTIPOŽIARNE DVERE LUME GLASS

i Iba do obložkovej protipožiarnej zárubne - vid' cenník str. 22, priečka murovaná alebo SDK o min. hr. 10 cm.

Zámok: FAB, rozstup: 72 mm,

sklo: číre, 16 mm

Prípl.: zámok kľučka/kľučka CISA antipanic APH3, iba v smere úniku 74 89

1 orientačná lehota dodania: 6 -8 týždňov



1/3



2/5



VERTIKA



VERTIKUS

	1krídlové	EI30 DP3	EI30 DP3	EI30 DP3	EI30 DP3
CPL LAMINO STANDARD	60, 70, 80, 90	716 859	904 1085	700 840	640 768
CPL LAMINO PREMIUM	60, 70, 80, 90	726 871	914 1097	710 852	650 780
CPL LAMINO DELUXE	60, 70, 80, 90	732 878	920 1104	716 859	656 787
HPL	60, 70, 80, 90	801 961	990 1188	786 943	726 871
HPL ULTRAMAT	60, 70, 80, 90	902 1082	1090 1308	886 1063	826 991

PRESKLENÉ PP DVERE

i Určené do oceleovej PP zárubne.

Ďalšie varianty presklenia

na dotaz. **Zámok: FAB, rozteč: 72 mm,**

sklo: číre

Do oblož. zárubne podľa individ. nacen.

1 orientačná lehota dodania: 6 -8 t.



1/3



2/3



VERTIKA



VERTIKUS

CPL LAMINÁT ŠTANDARD

	1krídlové	EI30 DP3	EI30 DP3	EI30 DP3	EI30 DP3
60,70,80	716 859	974 1169	700 840	648 778	
90	768 922	1070 1284	718 862	666 799	
100,110	960 1152	1272 1526	750 900	700 840	
	2krídlové	EI30 DP3	EI30 DP3	EI30 DP3	EI30 DP3
125	1278 1534	1590 1908	1390 1668	1286 1543	
145	1390 1668	1758 2110	1406 1687	1302 1562	
160	1462 1754	1982 2378	1430 1716	1326 1591	
180	1566 1879	2170 2604	1506 1807	1362 1634	

CPL LAMINÁT PREMIUM

	1krídlové	EI30 DP3	EI30 DP3	EI30 DP3	EI30 DP3
60,70,80	726 871	984 1181	710 852	658 790	
90	778 934	1080 1296	728 874	676 811	
100,110	970 1164	1282 1538	760 912	710 852	
	2krídlové	EI30 DP3	EI30 DP3	EI30 DP3	EI30 DP3
125	1298 1558	1610 1932	1410 1692	1306 1567	
145	1410 1692	1778 2134	1426 1711	1322 1586	
160	1482 1778	2002 2402	1450 1740	1346 1615	
180	1586 1903	2190 2628	1526 1831	1382 1658	

CPL LAMINÁT DELUXE

	1krídlové	EI30 DP3	EI30 DP3	EI30 DP3	EI30 DP3
60,70,80	732 878	990 1188	716 859	664 797	
90	784 941	1086 1303	734 881	682 818	
100,110	976 1171	1288 1546	766 919	716 859	
	2krídlové	EI30 DP3	EI30 DP3	EI30 DP3	EI30 DP3
125	1310 1572	1622 1946	1422 1706	1318 1582	
145	1422 1706	1790 2148	1438 1726	1334 1601	
160	1494 1793	2014 2417	1462 1754	1358 1630	
180	1598 1918	2202 2642	1538 1846	1394 1673	

DVERE SO ŠPECIÁLNOU KONŠTRUKCIOU

KONŠTRUKCIA PLUS

príplatok k cene dverí s výplňou DTD

jednokridlové	+ 26	31,2
dvojkridlové	+ 52	62,4

vlastnosti:

- zosilnený masívny smrekový rám
- kovový zámok
- výplň DTD
- je možné pre dvere vo všetkých povrchoch (CPL, HPL, fólia, biele lakované, RAL atď.)

PROTIHLUKOVÉ DVERE

1kr. CPL, HPL, RAL 60,70,80,90/197 a 100,110/197

CPL štandard	218	262	250	300
CPL premium	228	274	260	312
CPL deluxe, hladké RAL	234	281	266	319

(+prípl. RAL str. 8)

HPL	304	365	336	403
HPL ULTRAMAT	404	485	436	523
padacia lišta	40	48	40	48

hodnoty útlmu:	kovová zárubňa	obložková zárubňa
prah s tesnením	37 dB	38 dB
padacia lišta	35 dB	37 dB

1 Určené do obložkovej (odporúča sa úprava pre vyššiu nosnosť +34 40,80 - viď prípl. str. 25) alebo kovové zárubne s tesnením str. 22, pri zárubni HP navyše prípl. za minerálnu vatú 40 48**, možno dokúpiť padaciu lištu, prah nie je súčasťou dodávky.

1 orientačná lehota dodania dverí so špeciálnou konštrukciou: 6 týždňov

KLÍMA DVERE

jednokridlové CPL, HPL 60, 70, 80, 90/197

CPL štandard	240	288
CPL premium	250	300
CPL deluxe	256	307
HPL	326	391
HPL ULTRAMAT	426	511
zmena zámku na cylindr. (FAB)/WC	+ 3	3,60

vlastnosti:

min./max. teplota	10°C/28°C
max. rozdiel teplôt zvonka a vo vnútri	10°C
minimálna vlhkosť vzduchu	30%
maximálna vlhkosť vzduchu	65%

1 Určené do klimaticky náročných podmienok - viď vlastnosti vyššie, určené do ocelevej zárubne.

1 orientačná lehota dodania dverí so špeciálnou konštrukciou: 6 týždňov

1 orientačná lehota dodania dverí so špeciálnou konštrukciou: 6 týždňov

AQUA EXTREM

dekory: biela RAL 9003, šedá RAL 7040, antracit RAL 7024, ostatné odtiene RAL + 132 158, šírka 100, 110 - iba v. 197 biela RAL 9003, zasklenie: nerozbitné plexisklo - číre, mliečne WC zámok s nerez. čelom iba v rozstupe 78 mm. V cene PP dverí je padacia lišta.



jednokridlové	PLNÉ	PLNÉ PP	1/3	2/3	3/4	LINEA	VERTIKA
60, 70, 80, 90	408 490	798 958	502 602	554 665	612 734	584 701	546 655
100, 110	448 538	870 1044	554 665	608 730	672 806	698 838	602 722
dvojkridlové							
125, 145, 160, 165, 180, 185	816 979	1596 1915	1004 1205	1108 1330	1224 1469	1168 1402	1092 1310

1 doplnky:

klima úprava	+ 176	211
vetracia mriežka ALU	+ 60	72
vetracia mriežka plast	+ 30	36
nerezové pánty	+ 28,40	34,08
zámok s nerez. čelom	+ 18,80	22,56
príprava pre samozat.	+ 18,80	22,56
okopový plech v. 150 mm, 1-stranný	+ 37	+ 44,40
kukátko	+ 60	+ 72

Atypické rozmery na dopytovanie.

1 orientačná lehota dodania: 6-8 týždňov

ZÁRUBNE

AQUA EXTREM

dekory: biela RAL 9003, šedá RAL 7040, antracit RAL 7024, ostatné odtiene RAL + 3 300

Tl. zdi	1kr. 60-90	1kr. 100-110	2kr. 125 - 185
7 - 15 cm	472 566	552 662	566 679
16 - 25 cm	520 624	608 730	626 751
26 - 35 cm	588 706	688 826	704 845
36 - 45 cm	656 787	772 926	720 864

Atypické rozmery na dopyt.

1 doplnky: klima úprava + 58 69,50, nerezové pánty + 42 50,40, príprava pre samozatvárač 18 21,60

1 orientačná lehota dodania: 6-8 týždňov

Protipožiarne dvere iba do kovovej zárubne Kooperativa, typ HP, str. 23. Výška dverí aj zárubní nad 204 cm +30%.

OCEĽOVÉ DVERE

1 Konštrukcia:

- dva ploché oceľové korpusy pozink. plech 1 mm
- výstuha v hrane, 3 závesy
- možnosť len so zámkom FAB (vločka)
- vrátane prípravy pre samozatvárač
- hrúbka dverí 42 mm, rozmery dverí podľa ČSN, rozteč zámku 72 mm
- všetky oceľové dvere bez povrchovej úpravy, povrchová úprava za prípl.
- nie je možné osadiť vetraciu mriežku
- Zateplené dvere
- výplň EPS, tepelný odpor m² K/W 2,2 (2kr. 2,0)

1 orientačná lehota dodania: 6 t.

ZATEPLENÉ PP EW/EI 30 DP1

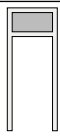
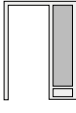
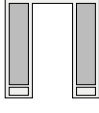
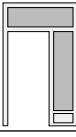
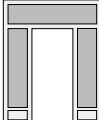
1kridlové				
60	224	269	438	526
70	236	283	450	540
80	248	298	468	562
90	260	312	496	595
100, 110	284	341	522	626
2kridlové				
125	538	646	992	1190
145	558	670	1020	1224
160	572	686	1048	1258

Príplatky

Základný prepravný náter	24	28,80/kr.
Vypalovaná prášková farba		
- biela RAL 9010/ antracit RAL 7016	60	72/kr.
- ďalšie odtiene viď. vzorkovník RAL	112	134/kr.
Dozický alebo WC zámok	20	24/kr.

Medzi-rozmery a atypické rozmery podľa dopytu

DREVENÉ PRESKLENÉ STENY

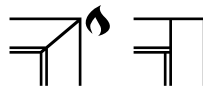
Interiérové zárubne s nadsvetlíkom a bočným svetlíkom	rozmer ostenia (cm)	FÓLIA				CPL, 3D				
		celková menovitá šírka zárubne (cm)		celková menovitá šírka zárubne (cm)		celková menovitá šírka zárubne (cm)		celková menovitá šírka zárubne (cm)		
		do 100	do 175	do 240	do 100	do 175	do 240	do 100	do 175	do 240
Zárubňa s nadsvetlíkom 	10-15	252 302	292 350	332 398	272 326	312 374	352 422			
	16-25	264 317	304 365	344 413	284 341	324 389	364 437			
	26-35	276 331	316 379	356 427	296 355	336 403	376 451			
	36-45	288 346	338 394	368 442	308 370	348 418	388 466			
Zárubňa s bočným svetlíkom 	10-15	-	320 384	-	-	340 408	-			
	16-25	-	334 401	-	-	354 425	-			
	26-35	-	348 418	-	-	368 442	-			
	36-45	-	362 434	-	-	382 458	-			
Zárubňa s bočnými svetlíkmi 	10-15	-	360 432	440 528	-	380 456	460 552			
	16-25	-	376 451	456 547	-	396 475	476 571			
	26-35	-	392 470	472 566	-	412 494	492 590			
	36-45	-	408 490	488 586	-	428 514	508 610			
Zárubňa s nadsvetlíkom a bočným svetlíkom 	10-15	-	440 528	500 600	-	460 552	520 624			
	16-25	-	460 552	520 624	-	480 576	540 648			
	26-35	-	480 576	540 648	-	500 600	560 672			
	36-45	-	500 600	560 672	-	520 624	580 696			
Zárubňa s nadsvetlíkom a bočnými svetlíkmi 	10-15	-	472 566	532 638	-	504 605	564 677			
	16-25	-	484 581	544 653	-	516 619	576 691			
	26-35	-	498 598	558 670	-	532 638	592 710			
	36-45	-	510 612	570 684	-	544 653	604 725			

I Termíny a dostupnosť jednotlivých typov a povrchov - na vyžiadanie. **!** Nedodávame v protipožiarnej úprave.

i Uvedené ceny platia pre výšku do 240 cm. Príplatky za atypické rozmery: 241 - 260 cm + 20%, výška alebo šírka 261 - 290 cm +40%, výška alebo šírka 291 - 360 cm + 60%. Ak sú atypické obidva rozmery (výška aj šírka), vychádza sa z príplatkov za väčší rozmer. K tomuto príplatku sa potom pripočíta ďalších 10%.

OBLOŽKOVÉ ZÁRUBNE

INTERIÉROVÉ A PROTIPOŽIAR. ZÁRUBNE



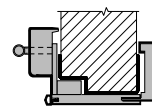
Min. hr. steny 10 cm

CPL LAMINÁT ŠTANDARD

dekory: buk, dub corbridge, jelša, orech, biela (Egger W980)

jednokridlové	zárubňa	protipožiar.	na tupo
60, 70, 80, 90	112 134	174 209	146 175
100, 110	128 154	na dopyt	162 194
dvojkridlové	zárubňa	protipožiar.	na tupo
125, 145,	152 182	214 257	186 223
160, 165, 180, 185	164 197	226 271	198 238

OKZ OBKLAD KOVOVÉ ZÁRUBNE



Max. priechodná v. 198 cm.
Nutné dodať zameriavací protokol, prípadne konzultovať potrebu výroby atypických dverí.

OKZ jednokridlové 60-90	
hrúbka steny 6 - 16 cm	138 166
hrúbka steny 17 - 25 cm	144 173
hrúbka steny nad 25 cm + 2	2,40 / 1 cm

CPL LAMINÁT PREMIUM CPL LAMINÁT DELUXE

dekory: antracit, authentic, bardolino, biela pór, biela premium, borovica fínska, borovica švédská, buk prírodný, dub halifax, dub halifax tabakový, dub kubánsky, dub prírodný, dub riečny, fleetw. lávovo sivý, fleetwood šampanský, hruška, brest biely, natural, nebraska, prachovo sivá, sivá

jednokridlové	zárubňa	protipožiar.	na tupo
60, 70, 80, 90	116 139	178 214	150 180
100, 110	132 158	na dopyt	166 199
dvojkridlové	zárubňa	protipožiar.	na tupo
125, 145,	156 187	218 262	190 228
160, 165, 180, 185	168 202	230 276	202 242

OKZ jednokridlové 60-90	
hrúbka steny 6 - 16 cm	142 170
hrúbka steny 17 - 25 cm	148 178
hrúbka steny nad 25 cm + 2	2,40 / 1 cm

CPL LAMINÁT ULTRAMAT

dekory: alpská biela, čierna, prachovo sivá

jednokridlové	zárubňa	protipožiar.	na tupo
60, 70, 80, 90	152 182	214 257	186 223
100, 110	168 202	na dopyt	202 242
dvojkridlové	zárubňa	protipožiar.	na tupo
125, 145,	192 230	254 305	226 271
160, 165, 180, 185	204 245	266 319	238 286

OKZ jednokridlové 60-90	
hrúbka steny 6 - 16 cm	178 214
hrúbka steny 17 - 25 cm	184 221
hrúbka steny nad 25 cm + 2	2,40 / 1 cm

FÓLIA, BIELE (FÓLIOVANÉ)

dekory: biele (fólia, štandardne dodávaná k bielym lakovaným dverám BASIC a k sérii Quatro, odtieň sa môže líšiť)

ďalšie dekory: borovica bielená, buk, dub, dub elegantný, dub grand, dub hudson, dub ryfľovaný, dub siena, dub sonoma, dub sivý, jelša, orech, orech rustikálny

jednokridlové	zárubňa	protipožiar.	na tupo
60, 70, 80, 90	106 127	168 202	140 168
100, 110	126 151	na dopyt	156 187
dvojkridlové	zárubňa	protipožiar.	na tupo
125, 145,	146 175	208 250	180 216
160, 165, 180, 185	158 190	220 264	192 230

OKZ 1kr 60-90 IBA NA DOPYT	
hrúbka steny 6 - 16 cm	132 158
hrúbka steny 17 - 25 cm	138 166
hrúbka steny nad 25 cm + 2	2,40 / 1 cm

LAKOVANÉ ZÁRUBNE (BIELE + RAL)

K bielym lakovaným dverám BASIC, BIANCA ak dverám zo série Quatro je štandardne dodávaná biela fóliovaná zárubňa. (pozri vyššie)

- !** K cene tejto zárubne je možné pridať:
- nástrek farbou zhodnou s farbou Doornite biela 1 za príplatok 52 62,40
 - nástrek v odtieňoch RAL - viď prípl. str. 8

! Príplatky obložkovej zárubne

ostenie 17 - 30 cm 8 9,60

hrúbka steny nad 30 cm za každý cm 3 3,60
atyp. výška (do 210 vrátane, vrátane PP) 24 28,80
Zárubňa s golierom 85mm (štandard = 65mm, nutné konzultovať dostupnosť v jednotliv. dekoroch) + 40 48

- minimálna hr. steny pre bezfalc. zárubne 10 cm

- !** orientačná lehota dodania oblož. I PP zárubní:
4 t. (100, 110, atypy, ostenie nad 30 cm, lakované zárubne - 6 týždňov)

!

Príplatky OKZ dvojkridlové

príplatok k cene 1kr. OKZ + 30%

Záklop 85 mm - prípl. + 24 28,80

Nutné konzultovať dostupnosť záklopu 85 mm v jednotlivých dekoroch!

- !** orientačná lehota dodania OKZ:
6 týždňov

Nová konštrukcia protipožiarnej zárubne (od 1.9.2024), bez vystužovacích drevených hranolov, s kovovými domčekmi pre pánty, stavebný otvor rovnaký ako na interiérovú zárubňu, príprava na samozatvárač, max. rozmer 90/210.

! ROZMERY ZÁRUBNÍ

Rozsah ostenia pre menovitú šírku ostenia 7, 8 a 9 cm: 0 až +10 mm (napr. 8 = 80-90 mm), pre menovité šírky od 10 cm potom -5 až +15 mm (napr. 10 = 95-115 mm). Štandardne vyrábame menovité šírky ostenia po celých cm, ostatné rozmery na dopyt.

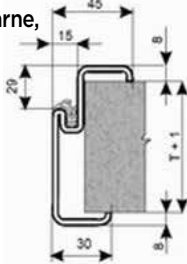
Tabuľka základných rozmerov pre drevené polodrážkové obložkové zárubne (príklad pre šírku 80):

Nom. rozmer zárubne (cm)	80	Menovitý rozmer zárubne (cm)	80
Vonkajší rozmer		Rozmer v polodrážke zárubne	
šírka (mm)	960	šírka (mm)	830
výška (mm)	2046	výška (mm)	1981
Stavebný otvor - interiérová aj PP zárubňa nová		Vonkajší rozmer štandardných dverí	
šírka (mm)	900	šírka (mm)	846
výška (mm)	2020	výška (mm)	1983
Stavebný otvor - PP obložková zárubňa stará		Rozmer štandardných dverí v polodrážke	
šírka (mm)	915	šírka (mm)	820
výška (mm)	2030	výška (mm)	1970
Vnútrotný priechodný rozmer			
šírka (mm)	808		
výška (mm)	1970		

OCEĽOVÉ ZÁRUBNE**

OCEĽOVÉ ZÁRUBNE YH PRE ZAMUROVANIE

1-dielne, nepožiariarne,
protipožiariarne
výška 1970
+ 30 mm pre
zapustenie do
podlahy, s drážkou
a PVC tesnením,
ochranný
náter základný
farbou, zosilnenie
zárubne pre
samozatvárač



Protipožiariarne zárubne vhodné pre
osadenie všetkých protipožiariarnych
dverí a ich odvodených variant
(viď. str. 16-19) a dverí so špeciálnou
konštrukciou (viď. str. 14, 20)

1 dielové	60-90	100, 110	125	145	165	185
75	78 94	82 98	96 115	100 120	116 139	124 149
100	84 101	88 106	100 120	104 125	120 144	128 154
115	96 115	100 120	114 137	118 142	134 161	142 170
125	90 108	94 113	108 130	112 134	128 154	136 163
150	98 118	102 122	116 139	120 144	136 163	144 173
175	112 134	122 146	130 156	134 161	150 180	158 190
200	118 142	122 146	136 163	140 168	156 187	164 197

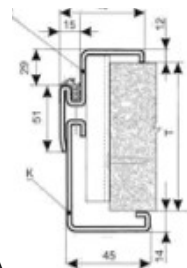
Prípl. za konštrukčné a iné úpravy

výška 210 príplatok	20	24
protipožiariarne zárubne	14	16,80
zárubňa na čistú podlahu	22	26,40
príprava BEFO	26	31,20
Zárubne zamurujeme optimálne pri murovaní priečky, prípadne je možné pripraviť stavebné otvory - pozri tab.:	dvere	šírka
	60	670 mm
	70	770 mm
	80	870 mm
	90	970 mm
	výška	2 005 mm

1 orientačná lehota dodania: 4 týždne

OCEĽOVÉ ZÁRUBNE HP PRE DODATOČ. MONTÁŽ

2-dielne, nepožiariarne, protipožiariarne
výška 1970 mm,
s drážkou
a PVC tesnením,
zosilnenie zárubne
pre samozatvárač
Protipožiariarne
zárubne vhodné
pre osadenie
plných hladkých
protipožiariarnych
dverí LUME EXTRA,
s úpravou aj pre bezpečnostné
dvere B2 - viď príplatky



2-dielne	rozsah ostenia	60 - 90
100 mm	95 - 120 mm	156 187
125 mm	120 - 145 mm	163 195
150 mm	145 - 170 mm	164 197
175 mm	170 - 195 mm	168 202
200 mm	195 - 220 mm	172 206
225 mm	220 - 245 mm	194 233
250 mm	245 - 270 mm	194 233
275 mm	270 - 295 mm	202 242
300 mm	295 - 320 mm	202 242

Príplatky za konštrukčné a iné úpravy

výška 210 príplatok	20	24
protipožiariarne zárubne	51	61,20
nástrek práškovou farbou Komaxit podľa RAL	70	84
príprava BEFO	26	31,20
príprava protipožiariarnej zárubne pre bezpečnostné dvere RC2 (LUME EXTRA SAFETY - viď. str. 17)	58	69,60

Príplatky k dverám 60-90, šírka zárubní cm:

dvere	šírka	STAVEBNÝ OTVOR
100, 110	pre dvere 100, 110	4 4,80
125	pre dvere 60 + 60	27 32,40
145	pre dvere 70 + 70	34 40,80
165	pre dvere 80 + 80	40 48
185	pre dvere 90 + 90	60 72
	výška	2 005 mm

1 orientačná lehota dodania: 4 t.

MADLÁ A DVERNÉ ZARÁŽKY

MADLÁ DOORNITE NEREX***

Priemer madla 32 mm.

OBOJSTRANNÉ



dvere	dĺžka mm	cena
70	600	50 60
80	700	56 67,20
90	800	61 73,20
100	900	66 79,20

JEDNOSTRANNÉ



dvere	dĺžka mm	cena
70	600	40 48
80	700	50 60
90	800	61 73,20
100	900	55 66,00

DVERNÉ ZARÁŽKY DOORNITE NEREX***

OVÁLNA



7,50 9

POLKULATÁ



7,50 9

ZVISLÉ

dĺžka 1100 mm

obojsstranné	56 67,20
jednostranné	52 62,40

KOVANIE KLUČKY, PANTY, BEZPEČNOSTNÉ KOVANIE

KLUČKY

DOORNITE ***

	Marta	Beáta
dóz. alebo cylind. okrúhla rozeta	16 19,20	24 28,80
WC guľatá rozeta	24 28,80	32 38,40
kľučka/guľa guľatá rozeta	28 33,60	36 43,20
oválny štít - dóz. alebo cylinder.	28 33,60	32 38,40
oválny štít - WC	36 43,20	40 48
oválny štít kľučka/guľa	40 48	44 52,80

BÁRA

	nerez	Tin-K	bílá
dózická	40 48	76 91,20	
cylindrická	40 48	76 91,20	
WC	62 74,40	107 128	
klika/madlo	79 94,80	124 149	



DOORNITE EVA

bezpečnost. hranatá bez prekryt.	64 76,80
bezpečnost. guľatá s prekrytkou	80 96

i Dostupné rozstupy
72mm/90mm/92mm
- nutné vybrať podľa typu dveri.

NEREZ****

štvorcová rozeta

	LUSY	MORGAN	NOVA	JAMESON
dózická	24 28,80	31 37,20	50 60	38 45,60
cylindrická	24 28,80	31 37,20	50 60	38 45,60
WC	41 49,20	50 60	69 82,80	56 67,20
kľučka/guľa	53 63,60	-	-	-

NEREZ****

okrúhla magnetická rozeta

	DENY
dózická	65 78
cylindrická	65 78
WC	84 101
kľučka bez spodnej rozety	43 51,60

NEREZ****

štvorcová rozeta

	LUSY	MORGAN	SENZA	ENTERO	PROMO	KVADRA
dózická	29 34,80	44 52,80	53 63,60	74 88,80	62 74,40	62 74,40
cylindrická	29 34,80	44 52,80	53 63,60	74 88,80	62 74,40	62 74,40
WC	50 60	66 79,20	74 88,80	97 116	84 101	84 101

SNI****

okrúhla rozeta

	BURAK
dózická	65 78
cylindrická	65 78
WC	95 114

SNI

okrúhla magnetická rozeta

	SOGUT
dózická	109 131
cylindrická	109 131
WC	128 154

TIN K****

okrúhla magnetická rozeta

	DENY
dózická	161 193
cylindrická	161 193
WC	179 215

SNI****

štvorcová rozeta

	GARANTI	ENTERO
dózická	75 90	118 142
cylindrická	75 90	118 142
WC	112 134	154 185

TIN K****

štvorcová rozeta

	JAMESON	LUSY
dózická	69 82,80	53 63,60
cylindrická	69 82,80	53 63,60
WC	106 127	88 106

BEZPEČNOSTNÉ KOVANIE ****

	SICURA	SICURA Tin K	LUSY	ENTERO
kľučka/madlo	169 203	286 343	143 171	212 254

U BEZPEČNOSTNÉHO KOVANIA JE NUTNÉ UVIESŤ AJ STRANU

i BEZPEČNOSTNÉ KOVANIE

Je nutné špecifikovať orientáciu
- pravá/ľavá.
Dostupné rozteče: 72mm/90mm/92mm
- nutné vybrať podľa typu dveri.

PÁNTY ****

	(nemožno do OKZ) KULATÝ TIN-K	MINI SNI
cena za 1 p. (spodný + horný diel)	10 12	17 20,40
sada 3 p. do protipožiar. dveri	30 36	

(nutné špecifikovať orientáciu - pravá/ľavá)

Panty MINI nelze použiť do OKZ.

KOVANIE MAGNETIC ****

	Akčná cena	
SNI	220-264	116 139
TinK (čierna)	268-322	140 168

i KOVANIE MAGNETIC obsahuje

- kovanie Magnetic
- nastaviteľný magnetický blok
- madlo Joo s magnetickou výplňou
- príslušenstvo na montáž do zárubne

ATYPICKÉ ÚPRAVY, ROZMERY A DOPLNKY

Atypické úpravy dverí

Dvojdekorové dvere (len rovnaký typ povrchu, vždy k vyššej cene)	34	40,80
Príplatok za rozdielny dekor rámečka oproti dverám (vr. čierneho rámečka)	20	24
Príplatok za rozdielny dekor hrany oproti štandardu	18	21,60
Pridaný vlys do rámu dverí s voštinou alebo DTD (dole)	14	16,80

Atypické rozmery - dvere

Plné hladké dvere (výška dverí 190 až 211, šírka 55 až 110)	+ 30%
Plné hladké dvere (výška dverí 201, 7 a 210 - teda 203 a 211,3 s falcem) +	+ 15%
Plné profilované dvere (výška dverí 195 až 199, šírka dverí 58,5 až 91,5)	+ 30%
Plné hladké dvere Clara, max. 90/235 cm, Bianca, max. 80/230	
Cena : Dvere str. 3, 8 + prípl. konštr. PLUS str. 20 + príplatok 30%	
Iné rozmery a ďalšie typy dverí iba na dopyt.	

Asymetrické delenie dvojkridlových dverí

Príplatok k základnej cene pasívneho krídla, ak má iný, ako štandardný r. 60, 70, 80, 90 alebo medzi rozmer 75 a 85	+ 30%
Základná cena pasívneho krídla = cena 2kridlových dverí mínus cena 1kridlových dverí	
Najúžšia možná šírka zástrče: plné dvere 30, presklené 40	

Atypické úpravy zárubní

Atypická výška do 210 cm (vrátane PP zárubne)	+ 20 + 24	
Atypická výška nad 210 cm (max. do 240 cm)	+ 100%	
Atypická šírka	+ 20 + 24	
Dvojdekorové zárubne (len rovnaký typ povrchu, vždy k vyššej cene)	34	40,80
Úprava zárubne pre celosklenené dvere (výstuha + pánty PP)	34	40,80
Úprava zárubne pre vyššiu nosnosť - napr. protihluk. dvere (výstuha + pánty PP)	34	40,80
4. pánt pre zvýšenie nosnosti PP dverí 100, 110 (250 mm pod vrchným)	12	14,40
Úprava pre elektrický otvárač BEFO do obložkovej zárubne vrát. montážnej lišty	20	24

Príprava pre dverné komponenty (dverný zatvárač, madlo atď.)

Úprava dverí pre dverný zatvárač, madlo (rám z masív. dreva a plná drevotrieska) prípl. k cene dverí s DTD (do PP dverí nie je potrebná úprava).	28	33,60
Úprava obl. zárubne pre montáž samozatvárača	34	40,80
Dverný zatvář. FAB SMART PLUS (PP), do vypr. zásob	54	64,80
Dverný zatvář. YALE DC5500 (protipož., po vypredaní FAB)	54	64,80
Dverný zatvář. DORMA TS Profil strieborný (PP)	60	72
Dverný zatvář. Assa Abloy DC140 New bez ramienka, rozsah sily 2/3/4/6	68	81,60
Aretačné ramienko L141 k zatváraču DC140	36	43,20
Dver. zatvář. Assa Abloy DC200 New bez ramienka, r. sily 2-4	84	101
Dver. zatvář. Assa Abloy DC300 New bez ramienka, r. sily 3-6	100	120
Lom. ramienko L191 k zatvář. DC200 a DC300 - vypínateľ. aret.	70	84
Lom. ramien. L192 k zatvář. DC200 a DC300 - nevypínateľ. aret.	50	60
Požiarne konzola Assa Abloy G461 New s integrovaným mechanickým koordinátorom pre dvojkridlové dvere š. 125-280 cm (možno použiť dver. zatvář. DC300 a vyš, DC200 a DC140 nemožno použiť)	308	397

Kukátko

Kukátko vrátane osadenia do dverí	14	16,80
Samostatné kukátko	8	9,60

Vetracie otvory

Alu vetracia mriežka 480 x 80 mm (pár) do dverí	38	45,60
Vetracia mriežka do dverí 460 x 135 mm (plast - biela, šedá, hnedá, dub, javor, jelša)	20	24
Vzdušníky do dv. (plast - biela, hnedá) - cena za sadu/kr.	10	12

Okopové plechy

Okopový plech 200mm s výsekcom (ALU) - pár	48	57,60
Okopový plech 200mm plný (ALU) - jedna strana dverí	20	24

Cylindrické vložky

Cylindrická vložka stavebná 30/35, 3 kľúče	8	9,60
Cylindrická vložka stavebná 30/40 do PP dverí, 3 kľúče	10	12
Cyl. vložka stavebná 35/40 do PP dverí EI45 DP3, 3 kľúče	12	14,40
Cylindrická vložka, 3. bezpečnostná trieda 30/35, 3 kľúče	14,5	17,40
Cylindrická vložka, 3. bezpečnostná trieda 30/40, 3 kľúče	15,5	18,60
Cylindrická vložka, 3. bezpečnostná trieda 35/40, 3 kľúče	16	19,20

Zámky

Samostatný zámok s plast. strelkou a závorou - dozický, WC	5	6,00
Samostatný zámok s kovovou strelkou a závorou (dóz., cylindr. (FAB), WC)	8	9,60
Magnetický zámok (do bezfalcových dverí) (dózický alebo WC - rozteč 90 mm; cylindrický (FAB) - rozteč 85 mm)	34	40,80
Magnetický zámok - čierny (do bezfalcových dverí) (dózický alebo WC - rozteč 90 mm; cylindrický (FAB) - rozteč 85 mm)	40	48,00
Magnetický zámok (do polodrážkových dverí) (dózický, WC, cylindrický (FAB) - rozteč 72 mm) strieborný	34	40,80
Magnetický zámok (do polodrážkových dverí) (dózický, WC, cylindrický (FAB) - rozteč 72 mm) čierny	40	48,00
Magnetické zámky nemožno osadiť do OKZ		
Elektromechanické a elektromotorické zámky, elektro otvárač (BEFO) atď. - na dopyt		

Panikový zámok (len pre 1-kridlové dvere; celková cena = dvere + príplatok za prípravu + panikový zámok)

Príplatok za prípravu pre panikový zámok	34	40,80
Zámok kľučka/kľučka, SSF 20 APD, 72 mm, vr. štvorhranu (iba v smere úniku)	88	105,60
Zámok kľučka/guľa, SSF 20 APE, 72 mm, vr. redukcia (iba v smere úniku)	68	81,60
Zámok kľučka/kľučka ASSA ABLOY N1100, 72 mm, vr. štvorhranu alebo redukcie (obojsmer.)	160	192
Zámok kľučka/madlo ASSA ABLOY N1112, 72 mm, vrát. štvorhranu alebo redukcie	160	192
zámok kľučka/kľučka CISA antipanic APH3, iba v smere úniku	74	89
Bezpečnostný mechanický samozamykací zámok STAR SAM ME s panikovou funkciou	176	211
Cylindrická vložka s ultradlhým trňom a gombíkom pre zámok (odporúča sa pri použití hotelového kovania na kartu)	50	60
Elektromech. zámok Assa Abloy EL 560 s panikovou funkciou - iba do nepožiarneho dverí		na dopyt
Kábel 6 m s konektorom EA215		na dopyt
Kábelová prechodka EA280/23 nerozpojiteľná		na dopyt
Príplatok za úpravu pre EL560		na dopyt

Ostatné

Bezpečnosť. sklo TRIEDA 1 - tvrdené (všetky typy)	20	24
Sklo Connex čire (nie je možné k dverám Clara)	68	81,60
Sklo Connex mliečne (nie je možné k dverám Clara)	88	106
Dvere bez vrťania/bez zádlabu/bez zámkov/bez skla		bez príplatku
Vrťanie pre kovanie Minimal/Maximal		bez príplatku
Protipožiarne montážna pena - TEKAPUR Fire stop pištoľ B 1 750 ml	13	15,60
Čistič Egger PERFECTSENSE CLEANER (rozprašovač 1l + mikro utierka)	20	24
Nano hubky pre perfektné vyčistenie dverí a zárubní, 10 ks	6	7,20

DOORNITE EXPRES

NAJRÝCHLEJŠIE DODANIE VYBRANÝCH DVERÍ A ZÁRUBNÉ DO 5 DNÍ

Dostupnosť podľa aktuálnych skladových zásob.

DVERE

BASIC - biely lak

voština, plné, dozický zámok, 60-90
voština, plné, cylindrický a WC zámok, 60, 70
voština, plné, zástrč, 60, 70, 80
voština, 1/3, dozický zámok, 60-90
voština, 2/3, dozický zámok, 60-90
voština, Vertika kôra číra, dozický zámok, 70, 80
DTD, plné, dozický zámok, 70, 80

BIANCA - biely lak

voština, DTD, plné, dozický zámok, 60-90

CPL

biela štandard

voština, plné, dozický zámok, 60-100
voština, plné, cylindrický zámok, 110
DTD, plné, dozický zámok, 60-90
DTD, plné, zástrč, 60, 70, 80
DTD, plné, cylindrický zámok, 110
DTD Vertika satinované, dozický zámok, 60-90
protipožiarne, cylindrický zámok, 60-100
protipožiarne, zástrč, 60, 70
bezpečnostné RC2 aj RC3, 80, 90

buk

voština, plné, dozický zámok, 60-90
protipožiarne, cylindrický zámok, 80, 90

dub corbridge

voština, plné, dozický zámok, 60-90
DTD, plné, dozický zámok, 60-90
DTD Vertika satinované, dozický zámok, 60-80
protipožiarne, cylindrický zámok, 80, 90

orech

voština, plné, dozický zámok, 60-90
protipožiarne, cylindrický zámok, 80, 90

biela premium

voština, plné, dozický zámok, 60-90
DTD, plné, dozický zámok, 60-90
protipožiarne, cylindrický zámok, 80, 90

sivá

voština, plné, dozický zámok, 60-90
DTD, plné, dozický zámok, 60-90
DTD, plné, zástrč, 60, 70, 80
DTD Vertika satinované, dozický zámok, 80
protipožiarne, cylindrický zámok, 80, 90
protipožiarne, zástrč, 60, 70
bezpečnostné RC2 aj RC3, 80, 90

nebraska

DTD, plné, dozický zámok, 60-90
DTD Vertika satinované, dozický zámok, 60-90
protipožiarne, cylindrický zámok, 80, 90

hruška

DTD, plné, dozický zámok, 70, 80

PROFILOVANÉ

biely lak

voština, Claudius, Socrates, kôra číra, dozický z., 60-90
voština, Troja, Aulida, Elida, kôra číra, dozický zámok, 80
voština, Odysseus, dozický zámok, 60-90
voština, Achilles, kôra číra, dozický zámok, 70, 80
voština, Quatro plné, dozický zámok, 60-90
voština, Quatro Linea, satinované, dozický zámok, 60-90
voština, Quatro Vertika, satinované, dozický zámok, 80

voština, Dakota plné, dozický zámok, 60, 70, 80
voština, Tampa plné, dozický zámok, 60-90

FÓLIA

buk

voština, plné, dozický zámok, 60-90
voština, plné, cylindrický zámok, 80
voština, 2/3, dozický zámok, 60-90
protipožiarne, cylindrický zámok, 80, 90

dub

voština, plné, dozický zámok, 60-90
voština, plné, cylindrický zámok, 80
voština, 2/3, dozický zámok, 60-90
protipožiarne, cylindrický zámok, 80, 90

dub elegantný

voština, plné, dozický zámok, 60-90
protipožiarne, cylindrický zámok, 80, 90

dub grand

voština, plné, dozický zámok, 60-90
voština, Linea screen, dozický zámok, 60-90
protipožiarne, cylindrický zámok, 80, 90

dub hudson

voština, plné, dozický zámok, 60-90
protipožiarne, cylindrický zámok, 80, 90

dub ryfla

protipožiarne, cylindrický zámok, 80, 90

dub siena

voština, plné, dozický zámok, 60-90
protipožiarne, cylindrický zámok, 80, 90

dub sonoma

voština, plné, dozický zámok, 60-90
protipožiarne, cylindrický zámok, 80, 90

dub sivý

voština, plné, dozický zámok, 60-90
voština, Linea screen, dozický zámok, 60-90
protipožiarne, cylindrický zámok, 80, 90

orech

protipožiarne, cylindrický zámok, 80, 90

ZÁRUBNE

FÓLIA

biela 60-80/8/10/12/15, 90/10
buk 60-80/10
dub grand 60-80/10, 80/15
dub hudson 60-80/10, 80/15
dub sonoma 60-80/10
dub sivý 60-90/10

CPL

biela štandard 60-90/10, 70-80/15
dub corbridge 60-80/10, 80/15
nebraska 60-80/10, 80/15

KOVOVÉ bezpečnostné zárubne RC2, jednodielne
prepravný náter - 80, 90/10, 15

NÁHRADNÉ DIELY

NÁHRADNÉ DIELY CPL, FÓLIA

typ dverí	sklo (1 ks)	CPL rámček (pár)	ALU rámček	FÓLIA rámček (pár)	biele rámček (pár)
1/3, 2/3	18 21,60	31 37,20	-	19 22,80	19 22,80
3/4	25 30	38 45,60	-	26 31,20	26 31,20
4/5	25 30	42 50,40	-	31 37,20	31 37,20
LINEA	25 30	42 50,40	60 72	31 37,20	31 37,20
VERTIKA	22 26,40	33 39,60	60 72	21 25,20	21 25,20
VERTIKUS	22 26,40	33 39,60	-	21 25,20	21 25,20
QUADRA/GIGA (1 ks ze 4)	7 8,40	12 14,40	-	10 12	10 12
AXIS/STRIPE	22 26,40	38 45,60	-	-	-
PANORAMA/SUPERIOR	32 38,40	48 57,60	-	-	-
DOMINANT (1 ks ze 4)	14 16,80	19 22,80	-	14 16,80	14 16,80

Nástrek RAL, CLARA, biely lak + 27 32,40

NÁHRADNÉ DIELY QUATRO SÉRIA

typ dverí	sklo (1 ks)	rámček (pár)
QUATRO LINEA	25 30	26 31,20
QUATRO VERTIKA	22 26,40	24 28,80
DAKOTA SKLO	25 30	36 43,20
OREGON SKLO (1 ks ze 3)	11 13,20	12 14,40
TAMPA SKLO	32 38,40	26 31,20
BORDEAUX VERTIKA	22 26,40	24 28,80
Nástrek RAL, CLARA, biely lak		+ 27 32,40

NÁHRADNÉ DÍLY K ZÁRUBNIÁM

Náhradné diely	Fólia	CPL, 3D
Kompletná		
- pántová strana	35 42	44 52,80
- zámková strana	33 39,60	42 50,40
- nadpražie	17 20,40	21 25,20
Záklop k bočnej strane		
- štandard	7 8,40	10 12
- s predĺženým perom	12 14,40	12 14,40
- s golierom 85 mm	12 14,40	12 14,40
Záklop k nadpražiu		
- štandard	4 4,80	5 6
- s predĺženým perom	7 8,40	7 8,40
- s golierom 85 mm	12 14,40	12 14,40
Nástrek RAL, CLARA, biely lak		+ 27 32,40
Servisný balíček štandard		5 6
Servisný balíček PP		12 14,40
Tesnenie - bežný meter		1 1,20

NÁHRADNÉ DIELY CLASSIC SÉRIA

typ dverí	sklo (1 ks)	rámček biela (pár)
SOCRATES	28 33,60	40 48
OCTAVIANUS	39 46,80	50 60
ACHILLES (1 ks ze 2)	11 13,20	21 25,20
HECTOR (1 ks ze 4)	11 13,20	21 25,20
AULIDA	25 30	40 48
ELIDA	32 38,40	50 60

VZOROVÁ OBJEDNÁVKA

Túto vzorovú objednávku je možné stiahnuť na webe Doornite v sekcii <https://www.doornite.cz/upload/vzorovy-objednavkovy-formular-doornite.xlsx>

OBJEDNÁVKA (nebo příloha k objednávce) číslo:										list č. /z listů: 1/1						
objednatel: FIRMA / Pobočka ULICE MĚSTO						dodavatel: DOORNITE s.r.o. Hruškové dvory 82 586 01 Jihlava IČ: 097 76 940										
Objednáváme u Vás závazně zboží dle seznamu:										Nápovědu k vyplňování získáte po nabeti na buňku s červeným trojúhelníčkem v pravém horním rohu.						
DVEŘE										ZÁRUBNĚ						
pol. číslo	typ/prosklení	výška VOS DTD	povrch/dekor	šířka (cm)	posuvový systém (L P X)	kuž./orientace (←posuv)	typ zárubně	sklo	poznámka/ upřesnění	typ značení viz poznámka	povrch/dekor (u skloky se dveřmi nevyplňujte)	šířka (cm)	posuvový systém (L P S D)	kuž./orientace (←dolná D-odlišná)	šířka (cm)	poznámka/ upřesnění
1	falcové Vertika	vos	fólie dub šedý	60			WC	satinované		OZ						10
2	falcové Vertika	vos	fólie dub šedý	80		1 2	dozický			OZ						12
3										OZ	fólie dub šedý	80	210		1	15
4	bezfalcové Dominant	DTD	CPL dub halifax horiz.	90	210	1	magn. černý	chinchilla		OZ bezfalc						17
5	Lume Extra Acoustic plně	HPL	prachové šedá ultramat	80		1				YH PP						13
6	posuv 4/5	DTD	CPL bílá premium	100			1	čiré	černý rám, musí být černo-ozdobek	OSP					1	125
7																
8																
9																
10																
11																
12																
13																
14																
15																
16																
17																
KLIKÝ/OSTATNÍ ZBOŽÍ																
pol. číslo	typ/provedení						kusů	poznámka	jméno objednavajícího:							
1	Klika Jameson nerez dozická rozeta						1		telefon:							
2	samozávěs FAB Smart Plus						1		e-mail:							
3									Zárubně objednané ke dveřím pěté prosím na stejné řádce!							
4									Standardní výška dveří 197cm není třeba uvádět. Ani zárubně se spojem na 45 stupňů.							
5									V případě nedostatku řádků použijte prosím další list tak, aby byl zachován rozměr A4 pro tisk.							
6									Zaměřovací protokoly naleznete na: https://www.doornite.cz/zamerovaci-protokoly/							

