



**DOORNITE**

Největší výrobce dveří v ČR

**CENÍK 2024/3 - ZÁŘÍ**



**SLIM**



**SLIM A**



**SLIM B**



**LINEUS**



**VERTA**



**VERTUS**

**NOVÁ PROSKLENÍ**

[www.doornite.cz](http://www.doornite.cz)

Platnost od 12. 8. 2024

## OBSAH

TECHNICKÉ INFO	2	PP DVEŘE LUME EXTRA ELEKTRO	18
CLARA	3	PROSKLENÉ PROTIPOŽÁRNÍ DVEŘE	19
HPL, RÁMOVÉ DVEŘE	4 - 5	DVEŘE SE SPECIÁLNÍ KONSTRUKCÍ	20
CPL LAMINÁT	6 - 7	PROSKLENÉ STĚNY	21
FÓLIE, BIANCA, BASIC	8 - 9	OBLOŽKOVÉ ZÁRUBNĚ, OKZ	22
QUATRO SÉRIE, CLASSIC SÉRIE	10 - 11	OCELOVÉ ZÁRUBNĚ, MADLA	23
POSUVNÉ DVEŘE	12-13	KOVÁNÍ	24
BEZFALCOVÉ DVEŘE A COMPACT LINE	14-15	ATYPICKÉ ÚPRAVY	25
DVEŘE PP, VARIANTY, BEZPEČNOSTNÍ	16-17	DOORNITE EXPRES	26
		NÁHRADNÍ DÍLY, VZOR. OBJEDNÁVKA	27

## TECHNICKÉ INFO, ÚDRŽBA, ZÁRUKA, REKLAMACE

### TECHNICKÉ INFORMACE KE DVEŘÍM A ZÁRUBNÍM DOORNITE

Upozornění pro lakované dveře a zárubně: K lakovaným dveřím barvy Doornite bílá 1 jsou standardně dodávány zárubně v povrchu bílá fólie, které jsou vyráběny z rozdílného materiálu než dveřní křídlo. I přesto, že se jedná o zárubně barevně odpovídající daným dveřím (i shodné označení), zákazník může vnímat mírnou odlišnost v barevném odstínu povrchu. Míru barevných odchylek je možné fyzicky porovnat u značkových prodejců Doornite (www.doornite.cz). Za příplatek je pak možno zárubně nastříkat barvou Doornite bílá 1 shodnou s nástřikem dveří.

Fólie v bílé barvě nebo nástřik bílou barvou zvyšují riziko vzniku drobných škrábanců, bílá barva nemá schopnost jejich krytí. Drobné škrábance (vady) na povrchu dveří, které nejsou znatelné ze vzdálenosti 1 m, nelze považovat za důvod k reklamaci. Dveře a zárubně jsou vyrobeny z různých materiálů (ohraňovací pásy, plochy dveří, ostění obložek, rámečky apod.) Všechny povrchy jsou sladěny na maximální možnou míru, není však možno vždy dosáhnout úplně shody. Mírně odlišný odstín povrchů není vadou a není jej možno reklamovat.

### POKYNY PRO ÚDRŽBU A SKLADOVÁNÍ

Dveře a zárubně jsou bezúdržbové. Fóliovaný a lakovaný povrch je možné čistit vlhkým hadrem, použít lze také vodu s příměsí saponátu, který neobsahuje organická rozpouštědla nebo jiné žíraviny a ihned vysušit. Povrch laminovaný lze čistit stejně jako nábytek. Dveře jsou dřevěný výrobek, proto z nich mohou po určitou dobu padat piliny, nejedná se o závadu kvality. Min. 1x ročně je potřeba promazat zámek a závěsy (panty) nejlépe bezbarvým mazacím tukem. Doporučené interiérové prostředí vhodné k instalaci dveří a zárubní je: minimální teplota prostředí 10 °C, teplotní rozdíl interiérů oddělených dveřmi max. 10 °C, vlhkostní rozdíl prostorů oddělených dveřmi max. 10 %, doporučená vlhkost zdiva, omítek a podlah max. 5 %, relativní vlhkost vzduchu v interiéru 40-50 %. Pokyny pro skladování, přepravu a údržbu dveří najdete na <https://www.doornite.cz/upload/pokyny-pro-skladovani-uziti-a-osetrovani-interierovych-dveri-doornite.pdf>

### ZÁRUKA ZA JAKOST

Záruční lhůta 24 měsíců se řídí Občanským zákoníkem. Záruční lhůta začíná běžet dnem dodání zboží, pokud není např. smlouvou určena lhůta jiná. Prodávající se zavazuje, že dodané zboží bude po určitou dobu způsobilé pro použití ke smluvenému nebo obvyklému účelu a že si zachová jinak obvyklé vlastnosti.

Záruční lhůta neběží po dobu, po kterou kupující nemůže užívat zboží pro jeho vady (vada brání užívání), za které odpovídá prodávající.

### REKLAMACE

V případě uplatnění reklamace je nezbytně nutné postupovat dle platného reklamačního řádu Doornite, který je k dispozici u prodejce nebo na <https://www.doornite.cz/upload/files/reklamacni-rad-cz-2022.pdf>

**Zákazník musí uplatnit reklamaci vždy u prodejce, a to v nejbližším možném termínu!**

Kupující je povinen prohlédnout zboží ihned při převzetí nebo neprodleně po převzetí zboží od prodávajícího, příp. dopravce tak, aby zjistil veškeré zjevné vady. Kupující je povinen před instalací výrobku vždy zkontrolovat, zda výrobek odpovídá požadovaný rozměrům, dekorům a nemá viditelné vady a v případě zjištění jakýchkoliv odchylek nebo viditelných závad ihned zahájit reklamační řízení a neprovádět další činnosti vedoucí ke zvýšení rozsahu škody (např. montáž zárubní a dveří, montáž kování, zkracování dveří apod.). **V případě úprav nebo jakýchkoliv zásahů do výrobku s viditelnými vadami nebudou následné reklamace dle reklamačního řádu uznány.** Při zásahu do konstrukce dveří (např. zkracování, hoblování, výřezy apod.) zaniká prodávajícímu odpovědnost za veškeré vady.

Reklamované vady nebudou kupujícímu uznány v případě, že kupující nedodržel Montážní návod a Pokyny pro skladování, užití a ošetřování interiérových dveří Doornite, jež jsou přikládány ke každému výrobku Doornite a jsou také zveřejněny na webových stránkách <https://www.doornite.cz/ke-stazeni/>. Reklamované vady nebudou uznány též v případě, že se zbožím nebude nakládáno obvyklým způsobem pro účel, pro který je zboží určeno. To zahrnuje mj. případy nesprávné přepravy, nesprávného skladování, běžného opotřebení, užití v nevhodném prostředí (např. rozdílnost prostředí či teploty na obou stranách dveří).


Výroba dveří a zárubní DOORNITE CZ se řídí normami ČSN 74 6401, ČSN EN 952. Tyto normy udávají povolené tolerance výrobních rozměrů, toleranci celkové i místní nerovnosti a povrchové úpravy. Posuzování povrchové úpravy dveří se provádí při svislém zavěšení dveří, za denního světla, z výšky 1,6 m a vzdálenosti 1 m.

## CLARA PRÉMIOVÝ BÍLÝ LAK

### Superhladký povrch a zvýšená odolnost

- bílé dveře lakované 3vrstvým vodou ředitelným HQ lakem s UV vytvrzováním
- 3x broušeno pro dosažení max. hladkosti povrchu
- vlepené zasklívací rámečky bez hřebíčků, dostupné typy skel: pouze satinované, průhledné
- výplň z děrované dřevotřísky DTD


### HLADKÉ DVEŘE



	PLNÉ	PLNÉ PP	VERTIKA	VERTA	LINEA	3/4	4/5
1kř. 60,70,80,90,100	4 500	6 400	5 850	5 850	5 850	5 850	6 050
2kř. 125,145,160,165, 180,185	9 750	13 550	12 450	12 450	12 450	12 450	12 850


\* Příplatky za atypické rozměry a úpravy - viz str. 25

### PROFILOVANÉ DVEŘE



	QUATRO				DAKOTA			OREGON			ODYSSEUS hl.	
	PLNÉ	PLNÉ PP	VERTIKA	LINEA	PLNÉ	PLNÉ PP	SKLO 4/4	PLNÉ	PLNÉ PP	SKLO	PLNÉ	PLNÉ PP
1kř. 60,70,80,90	6 250	8 150	7 600	7 600	6 250	8 150	8 000	6 800	8 700	10 450	6 300	8 700
2kř. 125,145,160,165, 180,185	-	-	-	-	-	-	16 750	14 350	-	21 650	13 350	-

\* Dveře Quatro (plné, Linea, Vertika) v.210 za příplatek +15%  
\* Oregon - 1kř. nelze v š.90, 2kř. nelze v š.180 a 185  
\* Odysseus 2kř. - pouze v š. 125, 145, 165, 185  
Modely Oregon a Odysseus dodávány v nástřiku PUR



	TAMPA			BORDEAUX		
	PLNÉ	PLNÉ PP	SKLO	PLNÉ	PLNÉ PP	VERTIKA
1kř. dostupné rozm.	6 250	8 150	7 800	6 250	8 150	7 600
2kř. - viz str. 10 - 11	13 250	-	16 350	13 250	-	15 950

\* Bordeaux - 1kř. nelze v š. 90, Bordeaux Vertika - pouze v š. 70 a 80, 2kř. nelze v š. 180 a 185, Bordeaux Vertika ani v š. 125

#### Příplatky

- s černými zasklív. rámečky + 500
- s ALU rámečkem +1 500 (Vertika, Linea)

- další příplatky platí dle standard. ceníku (posuvy, atypy atd.)

**1** orientační lhůta dodání: 6 týdnů

### OBLOŽKOVÉ ZÁRUBNĚ A POSUVNÝ KOMPLET

	OBLOŽKOVÉ ZÁRUBNĚ			OKZ OBKLAD KOVOVÉ ZÁRUBNĚ	POSUVNÝ SYSTÉM
	zárubeň	protipožár.	na tupo	OKZ	POSUVNÝ KOMPLET
1kř. 60,70,80,90,100	3 900	5 500	4 800	4 550	jednokřídlé 3 800
2kř. 125,145,160,165, 180,185	5 100	6 800	6 300	5 700	dvoukřídlé 5 800
					doraz. hranol 700

Maxi. průchozí v. 198 cm.  
Nutno dodat zaměřovací protokol, případně konzultovat nutnost výroby atypických dveří.

ostění 17 - 30 cm - příplatek +200, ostění nad 30 cm - příplatek 75 za každý cm, atypická výška do 210 cm - příplatek 600

Ceny v Kč bez DPH. Změny cen vyhrazeny.

## HPL LAMINÁT



PLNÉ PLNÉ PP SKLO 1/3 SKLO 2/3 SKLO 3/4 SKLO 4/5 LINEA VERTIKA

	DTD	PP	DTD	DTD	DTD	DTD	DTD	DTD
<b>jednokřídlé</b> 60, 70, 80, 90 100, 110	5 900 6 900	7 800 9 150	7 200 9 600	7 200 9 600	7 400 10 150	7 600 10 750	7 400 10 150	7 400 10 150
<b>dvoukřídlé</b> 125, 145, 160, 165, 180, 185	12 550	16 350	15 150	15 150	15 550	15 950	15 550	15 550

### unidekory

W980 SM bílá  
U113 ST9 bavlněná béžová  
U321 ST9 čínská červená  
U323 ST9 chilli červená  
U630 ST9 limetkové zelená  
U702 ST9 kašmírově šedá  
U708 ST9 světle šedá  
U727 ST9 kamenná šedá

### unidekory

U732 ST9 prachově šedá  
U750 ST9 taupe šedá  
U763 ST9 šedá  
U788 ST9 arktická šedá  
U899 ST9 kosmická šedá  
U963 ST9 antracit

### dřevodekory

H1145 ST10 bardolino  
H3303 ST10 dub přírodní  
H3332 ST10 nebraska  
H3430 ST22 borovice švédská  
H3433 ST22 borovice finská  
H3734 ST9 ořech

### dřevodekory s přípl. 1 100 Kč

H1313 ST10 dub říční  
H3331 ST10 natural

**1** orientační lhůta dodání:  
8 týdnů  
• ostatní - individuálně

**!** Určeno do kovové zárubně, příp. do zárubně v dostup. dekorech CPL. Na poptání lze dodat OSTROHRANNOU zárubeň v HPL.

změna zámku na cylindrický (FAB) nebo WC + 75

K dalším **unidekorům** neexistují shodné hranovací pásy, dveře v dalších unidekorech lze vyrobit v kombinaci s těmito univerzálními hranami: černá, stříbrná, šedá. Rámečky prosklených dveří (CPL) lze vyrobit ve shodném dekorech pouze pro dekory: bílá, prachově šedá, šedá a antracit. U ostatních dekorech je nutno zvolit dekor rámečku.

Osazení 2kř. PP dveří do netěsněné ocelové zárubně: nutná kouřotěsná úprava (individuální nacenění)

Další **dřevodekory** na poptání - s univerzálními hranami: černá, stříbrná, šedá. Prosklené HPL - pouze se zasklívacími rámečky v dekorech CPL dveří nebo v černé.

• dveře HPL standardně se zámekem s kovovou střelkou a závorou.

NOVĚ: možnost zasklení černými zasklívacími rámečky - v případě HPL bez příplatku ALU rámeček +1 500  
4. pant pro zvýšení nosnosti PP dveří 100, 110 (250 mm pod vrchním) 300

## HPL LAMINÁT ULTRAMAT

**NOVINKA**

Vysoce odolný laminát o síle 0,8 mm (Egger)  
Supermatný povrch s úpravou proti otiskům prstů.



PLNÉ PLNÉ PP SKLO 1/3 SKLO 2/3 SKLO 3/4 SKLO 4/5 LINEA VERTIKA

	DTD	PP	DTD	DTD	DTD	DTD	DTD	DTD
<b>jednokřídlé</b> 60, 70, 80, 90 100, 110	8 400 10 900	10 300 13 150	9 700 13 600	9 700 13 600	9 900 14 150	10 100 14 750	9 900 14 150	9 900 14 150
<b>dvoukřídlé</b> 125, 145, 160, 165, 180, 185	17 550	21 350	20 150	20 150	20 550	20 950	20 550	20 550

### unidekory

W1100 PT alpská bílá  
U732 PT prachově šedá  
U999 PT černá

**1** orientační lhůta dodání:  
8 týdnů

**!** Určeno do kovové zárubně, příp. do obložkové ve shodných dekorech CPL.

Zárubně - viz CPL ULTRAMAT str. 22.

Rámečky prosklených dveří ve shodných dekorech CPL.

změna zámku na cylindrický (FAB) nebo WC + 75

Osazení 2kř. PP dveří do netěsněné ocelové zárubně: nutná kouřotěsná úprava (individuální nacenění)

4. pant pro zvýšení nosnosti PP dveří 100, 110 (250 mm pod vrchním) 300

## RÁMOVÉ DVEŘE

dekory - fólie  
**Brittania, Caledonia, Victoria:**  
dub sonoma,  
dub šedý,  
ořech rustikální  
NOVĚ DOSTUPNÉ  
V DEKORU BÍLÁ  
(dveře potažené bílou mikrolaminátovou fólií, ke dveřím standardně dodáváme bílou fóliovanou zárubeň, jejíž dekor se může mírně lišit)



	DTD	DTD	DTD	DTD	DTD	DTD
<b>jednokřídlé</b> 60, 70, 80, 90	3 900	4 050	3 900	4 050	3 900	4 050

### ! RÁMOVÉ DVEŘE

- standardně s dozickým zámekem, cylindrický zámek nebo WC zámek lze dokoupit zvlášť a vyměnit - cena 250
- obložkové zárubně - viz část Obložkové zárubně - fóliované
- posuv na zeď a do pouzdra - viz část Posuvné dveře, **možno jedině s oválnou mušlí bez zámku, příp. s prstýnkem**

dostupné typy skel: satinované (pískované), změna není možná

**Pouze standardní rozměry 60-90, BEZ MOŽNOSTI VÝROBY ATYPŮ A BEZFALCOVÉ ÚPRAVY.**

**1** orientační lhůta dodání: 6 týdnů



# FÓLIE, BÍLÝ LAK BIANCA, BÍLÝ LAK BASIC, RAL

## ❶ Příplatek za DTD

přípl. k ceně 1kř. voština 60 - 90 500  
 přípl. k ceně 1kř. voština 100 - 110 700  
 přípl. k ceně 2kř. voština 125 - 185 1 000



## FÓLIE

**dekory:** borovice bělená, buk, dub, dub elegant, dub grand, **dub hudson**, dub ryflovaný, dub siena, dub sonoma, dub šedý, olše, ořech, ořech rustikální

**AKČNÍ CENA** plně 60-90 voština dub ryflovaný, dub siena, olše, ořech 1 995

	PLNÉ	PLNÉ PP EI30 DP3	SKLO 1/3	SKLO 2/3	SKLO 3/4 pouze v DTD	SKLO 4/5 pouze v DTD	LINEA	VERTIKA
<b>jednokřídlé</b>	<b>voština</b>	<b>PP</b>	<b>voština</b>	<b>voština</b>	<b>DTD</b>	<b>DTD</b>	<b>voština</b>	<b>voština</b>
60, 70, 80, 90	2 450	4 850	3 600	3 600	4 300	4 500	3 800	3 800
100, 110	3 250	6 200	5 800	5 800	7 050	7 650	6 350	6 350
<b>dvoukřídlé</b>	<b>voština</b>	<b>PP</b>	<b>voština</b>	<b>voština</b>	<b>DTD</b>	<b>DTD</b>	<b>voština</b>	<b>voština</b>
125, 145, 160, 165, 180, 185	5 650	10 450	7 950	7 950	9 350	9 750	8 350	8 350



	VERTIKUS	QUADRA	GIGA	DOMINANT pouze v DTD
<b>1kř. voština</b>	<b>voština</b>	<b>voština</b>	<b>voština</b>	<b>DTD</b>
3 800	3 950	3 950	4 500	4 500
6 350	6 500	6 500	7 650	7 650
<b>2kř. voština</b>	<b>voština</b>	<b>voština</b>	<b>voština</b>	<b>DTD</b>
8 350	8 650	8 650	9 750	9 750

FÓLIE

## BÍLÝ LAK BIANCA

**dekory:** 2x strojově lakováno vodou ředitelným lakem s UV tvrzením Doornite bílá 1

	PLNÉ	PLNÉ PP EI30 DP3	SKLO 1/3	SKLO 2/3	SKLO 3/4 pouze v DTD	SKLO 4/5 pouze v DTD	LINEA	VERTIKA
<b>jednokřídlé</b>	<b>voština</b>	<b>PP</b>	<b>voština</b>	<b>voština</b>	<b>DTD</b>	<b>DTD</b>	<b>voština</b>	<b>voština</b>
60, 70, 80, 90	2 500	5 300	3 650	3 650	4 350	4 550	3 850	3 850
100	3 300	7 000	5 850	5 850	7 100	7 700	6 850	6 850
<b>dvoukřídlé</b>	<b>voština</b>	<b>PP</b>	<b>voština</b>	<b>voština</b>	<b>DTD</b>	<b>DTD</b>	<b>voština</b>	<b>voština</b>
125, 145, 160, 165, 180, 185	5 750	11 350	8 050	8 050	9 450	9 850	8 450	8 450

**Ke dveřím standardně dodáváme zárubeň v dekoru fólie bílá, lze ale objednat i lakovanou v odstínu Doornite bílá 1 za příplatek 1300 Kč. Dveře PP dodávají v CPL bílá Egger W980 nebo RAL.**

## BÍLÝ LAK BASIC

**dekory:** standardně BASIC bílý lak nástřiky v odstín. RAL viz níže (pouze v DTD a PP)

	PLNÉ	PLNÉ PP EI30 DP3	SKLO 1/3	SKLO 2/3	SKLO 3/4 pouze v DTD	SKLO 4/5 pouze v DTD	LINEA	VERTIKA
<b>jednokřídlé</b>	<b>voština</b>	<b>PP</b>	<b>voština</b>	<b>voština</b>	<b>DTD</b>	<b>DTD</b>	<b>voština</b>	<b>voština</b>
60, 70, 80, 90	1 500	5 300	2 650	2 650	3 350	3 550	2 850	2 850
100, 110	2 300	7 000	4 850	4 850	6 100	6 700	5 850	5 850
<b>dvoukřídlé</b>	<b>voština</b>	<b>PP</b>	<b>voština</b>	<b>voština</b>	<b>DTD</b>	<b>DTD</b>	<b>voština</b>	<b>voština</b>
125, 145, 160, 165, 180, 185	3 750	11 350	6 050	6 050	7 450	7 850	6 450	6 450

**Dveře PP dodávají v CPL bílá Egger W980 nebo RAL.**

VERTIKUS

BÍLÝ LAK BIANCA

<b>1kř. voština</b>	<b>voština</b>
3 850	6 850
<b>2kř. voština</b>	
8 450	

BASIC BÍLÝ LAK

<b>1kř. voština</b>	<b>voština</b>
2 850	5 850
<b>2kř. voština</b>	
6 450	

## ❶ zámky:

- změna zámku na WC + 50
- změna zámku na celokovový + 75
- PP dveře standardně s cylindrickým zámkem (FAB)

## ❶ Příplatek za DTD

příplatek k ceně 1kř. voština 60 - 90 500  
 příplatek k ceně 1kř. voština 100 - 110 700  
 příplatek k ceně 2kř. voština 125 - 185 1 000

NOVĚ používáme DTD výplň s plnou zónou v oblasti zámku pro zvýšení pevnosti a tuhosti dveří

4. pant pro zvýšení nosnosti PP dveří 100, 110 (250 mm pod vrchním) 300

## dostupné typy skel:

standardní zasklení Bianca: sklo satinované (pískované), změna možná standard. zaskl. Fólie a Basic: sklo 1/3, 2/3 - kůra čirá, ostat. satinované, změna možná bez příplatku: satinované (pískované), kůra čirá, průhledné, screen, chinchilla; s příplatkem: mastercarre + 250 / křídlo možnost zasklení s černými zasklivačnými rámečky - příplatek +500

- ❶ - prosklené dveře 100 a 110
- velikost prosklení shodná s dveřmi 90
- Osazení 2kř. PP dveří do netěsněné ocelové zárubně: nutná kouřotěsná úprava (individuální nacenění)

- ❶ **orientační lhůta dodání:** 4 týdny
- dveře 100 a 110, RAL - 6 týdnů

## NÁSTRÍK RAL

❶ Dvoukomponentní vodou ředitelné barvy obsahující tužidlo pro vyšší odolnost a kvalitu. Povrch je možné čistit vlhkou houbičkou, použít lze také vodu s příměsí saponátu, který neobsahuje organická rozpouštědla nebo jiné žíraviny a ihned vysušit. **Doporučené čisticí prostředky: voda, voda s příměsí Jaru, Clin, Okena, Pronto, vlhčené ubrousky.** Níže jsou uvedeny pouze nejčastěji poptávané dekory RAL. Neuvedené ze vzorníku RAL na poptávku.

plné sklo	+1 300 +2 600							plné sklo	+1 650 +3 300						
1012	1013	1014	1015	3012	3016	4009	7000	1001	1002	1006	1007	1016	1017	1018	
7001	7002	7003	7004	7005	7006	7010	7011	1032	1033	1034	5000	5005	5010	5012	
7012	7015	7016	7021	7022	7024	7030	7031	5013	5014	5015	5017	5021	5023	5024	
7032	7033	7034	7035	7036	7037	7038	7039	6013	6019	6021	6034	8001	8002	8004	
7040	7042	7043	7044	7045	7046	7047	9001	8011	8012	8015	8016	8017	8019	8022	
9002	9003	9004	9005	9010	9011	9016	9017	8023	8025	8028					
							9018								

❶ Příplatek k ceně hladkých bílých dveří s výplní DTD a PP (cena za 1 křídlo, dvoukřídlé dveře = příplatek x 2; cena za nástřik bílé fóliované zárubně či garnýže s dorazovým hranolem je shodná s příplatkem za plné dveře, nástřik zárubně CPL bílá pór = příplatek x 2), nástřik zárubně barvou shodnou s barvou dveří Doornite bílá 1 +1 300

❶ **orientační lhůta dodání:** 6 týdnů

NÁSTRÍK RAL

plné sklo	+1 950 +3 900					
1003	1004	1023	1028	2000	2002	
2003	2004	2008	2009	2010	2011	
2012	6000	6001	6003	6005	6006	
6007	6008	6016	6017	6018	6020	
6026	6027	6032	6033			

plné sklo	+2 300 +4 600					
3000	3001	3002	3003	3004	3005	
3007	3009	3011	3013	3018	3020	
3022	3027	3031	4002	4003	4004	
4006	1035	1036	2013	3032	3033	
4011	4012	5025	5026	6035	6036	
7048	8029	9006	9007	9022	9023	

metalické barvy

## QUATRO SÉRIE



Dakota PP nelze v š. 70!

**dekory:** standardně barva Doornite bílá 1 (nástrik RAL pouze v DTD a PP - příplatky viz str. 8. - 9.)

**standardní zasklení:** sklo satinované (pískované), změna možná

**jednokřídlé**  
60, 70, 80, 90

**dvoukřídlé**  
125, 145, 160, 165, 180, 185

QUATRO PLNÉ	QUATRO PLNÉ PP EI30 DP3	QUATRO VERTIKA	QUATRO LINEA	DAKOTA PLNÉ	DAKOTA PLNÉ PP EI20/EW30 DP3	DAKOTA SKLO pouze v DTD
voština 3 250	PP 5 650	voština 4 600	voština 4 600	voština 3 250	PP 5 900	DTD 5 500
						DTD 11 750

### ❶ Příplatek za DTD

příplatek k ceně 1kř. voština 60 - 90 500  
příplatek k ceně 2kř. voština 125 - 185 1 000

NOVĚ používáme DTD výplň s plnou zónou v oblasti zámku pro zvýšení pevnosti a tuhosti dveří.

### ❷ zámky:

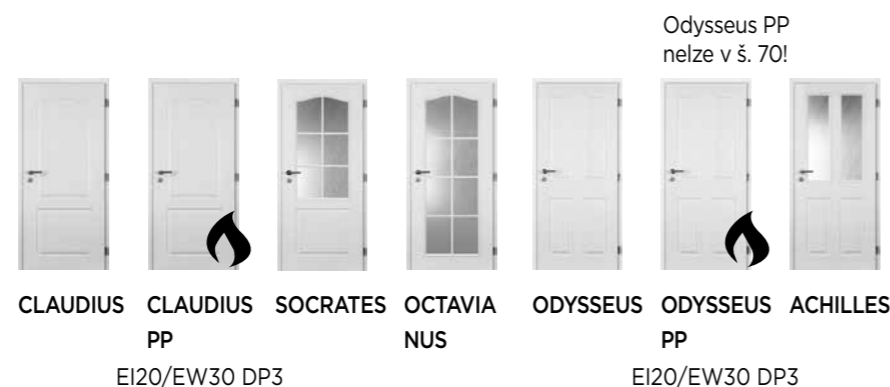
- změna zámku na WC + 50
- změna zámku na celokovový + 75
- PP dveře standardně s cylindrickým zámkem (FAB)

**dostupné typy skel:** bez příplatku: satinované (pískované), kůra čirá, průhledné, screen, chinchilla; s příplatkem: mastercarre + 250/kř.

**zárubně k sérii QUATRO:** standardně s bílou fólií (viz str. 22 - část fólie), lakování Doornite bílá 1 + 1 300

**Dveře Quatro plné, Quatro Linea, Quatro Vertika v. 210** za příplatek + 15%. Rozestupy drážek a velikost prosklení jsou stejné jako u standardní výšky.

## CLASSIC SÉRIE



Odysseus PP nelze v š. 70!

**dekory:** standardně barva Doornite bílá 1 (nástrik RAL - viz příplatky str. 8 - 9)

**standardní zasklení:** sklo kůra čirá, změna možná

**jednokřídlé**  
60, 70, 80, 90

**dvoukřídlé**  
125, 145, 165, 185

CLAUDIUS	CLAUDIUS PP EI20/EW30 DP3	SOCRATES	OCTAVIA NUS	ODYSSEUS	ODYSSEUS PP EI20/EW30 DP3	ACHILLES
voština 3 250	PP 5 900	voština 5 050	voština 5 450	voština 3 250	PP 5 900	voština 5 050
						voština 10 850

QUATRO SÉRIE



OREGON PLNÉ	OREGON PLNÉ PP EI20/EW30 DP3	OREGON SKLO	TAMPA PLNÉ	TAMPA PLNÉ PP EI20/EW30 DP3	TAMPA SKLO pouze v DTD	BORDEAUX PLNÉ	BORDEAUX PLNÉ PP EI30 DP3	BORDEAUX VERTIKA
1kř. voština 3 250	PP 5 900	voština 4 800	voština 3 250	PP 5 900	DTD 5 300	voština 3 250	PP 5 650	voština 4 600
2kř. voština 7 250	-	voština 10 350	voština 7 250	PP -	DTD 11 350	voština 7 250	PP -	voština 9 950

### ❶ Příplatek za DTD

příplatek k ceně 1kř. voština 60 - 90 500  
příplatek k ceně 2kř. voština 125 - 185 1 000

NOVĚ používáme DTD výplň s plnou zónou v oblasti zámku pro zvýšení pevnosti a tuhosti dveří

❗ NOVĚ: možnost zasklení s černými zasklivačimi rámečky - příplatek +500  
ALU rámeček +1 500

❶ **orientační lhůta dodání:** 4 týdny  
• dveře RAL - 6 týdnů

CLASSIC SÉRIE



HECTOR	TROJA	TROJA PP EI20/EW30 DP3	AULIDA	ELIDA
1kř. voština 5 450	voština 3 250	PP 5 900	voština 5 050	voština 5 450
	2kř. voština 11 650	voština 7 250	PP -	voština 10 850

### ❶ zámky:

- změna zámku na WC + 50
- změna zámku na celokovový + 75
- PP dveře standardně s cylindrickým zámkem (FAB)

**dostupné typy skel:** standardní zasklení: sklo kůra čirá, změna možná. Bez přípl.: satinované (pískované), kůra čirá, průhledné, screen, chinchilla; s příplatkem: mastercarre + 250 / kř.

**zárubně k sérii CLASSIC:** standardně s CPL bílá pór (viz str. 22)

NOVĚ: Dveře Odysseus, Achilles, Hector v hladkém proved. (bez póru) za stejnou cenu jako varianta s pórem

❗ Nelze výška 210 a šířkové mezimíry.

❶ **orientační lhůta dodání:** 4 týdny  
• dveře RAL - 6 týdnů

# POSUVNÉ DVEŘE

## POSUVNÉ DVEŘE NA ZEĎ S GARNÝŽÍ



**📌 kalkulace celkové ceny:**  
dveře - cena dle ceníku (str. 3 - 11)  
+ příplatek za úpravu dveří A  
+ zárubně - cena dle ceníku (str. 22)  
+ posuvný komplet - příplatek B  
+ kování a doplňky - příplatek C

**📅 orientační lhůta dodání:** 6 týdnů

### PŘÍPLATKY K CENĚ DVEŘÍ A ZÁRUBNÍ:

#### A. ÚPRAVA DVEŘÍ PRO POSUV

úprava dveří pro posuv	jednokřídlé	dvoukřídlé
	500*	1 000*

#### B. POSUVNÝ KOMPLET (garnýž, kolejnice s pojezdy)

posuvný komplet	jednokřídlé	dvoukřídlé	dorazový hranol
	2 600*	4 600*	500*

- (k 1kř.dveřím, není v ceně kompletu)

#### C. KOVÁNÍ A DOPLŇKY

Nabídka kování a doplňků pro posuvné dveře str. 13

## POSUVNÉ DVEŘE DO POUZDRA



**📌 kalkulace celkové ceny:**  
(bez stavebního pouzdra)  
dveře - cena dle ceníku (str. 3-11, do bezobložkového pouzdra + 60%)  
+ příplatek za úpravu dveří A  
+ zárubně - cena dle ceníku (str. 22)  
+ úprava zárubní pro posuv - přípl. B  
+ kování a doplňky - příplatek C

**📅 orientační lhůta dodání:** 6 týdnů

### PŘÍPLATKY K CENĚ DVEŘÍ A ZÁRUBNÍ:

#### A. ÚPRAVA DVEŘÍ PRO POSUV

úprava dveří pro posuv	jednokřídlé	dvoukřídlé
	500*	1 000*

#### B. ÚPRAVA ZÁRUBNÍ PRO POSUV

úprava zárubní pro posuv	jednokřídlé	dvoukřídlé	paralelní posuv
	1 000*	1 000*	2 000*

#### C. KOVÁNÍ A DOPLŇKY

Nabídka kování a doplňků pro posuvné dveře str. 13

**📌** Obklad stavebního pouzdra (OSP) neboli dělenou zárubeň na posuvné dveře do pouzdra se zasklívacími rámečky nebo s mušlí Entero či WC mušlemi dodáváme na příčku o min. tloušťce 12,5 cm. **Do úzkého staveb. pouzdra (pouzdro 75mm/celková příčka 100 mm) lze použít kulatou WC mušlí Doornite.** Nutno dodat zaměřovací protokol OSP a specifikaci posuvných dveří, směru otvírání a mušlí. Tichý doraz nutno koupit u prodejce pouzdra.

## ALU POSUVNÝ SYSTÉM

stříbrný matný hliník    černý mat



**📌 kalkulace celkové ceny:**  
dveře - cena dle ceníku (str. 4 - 7)  
+ příplatek za úpravu dveří pro ALU posuv A  
+ posuvná lišta - cena viz vpravo  
B. POSUVNÁ LIŠTA  
+ kování - příplatek C

Výška dveří 211,3 cm pro standardní průchozí otvor o výšce 197 cm, který zůstává bez obložkové zárubně a bez prahu. Posuvný systém je vybaven skrytým integrovaným zpomalovacím a tlumícím systémem při dojezdu v obou směrech.

**📅 orientační lhůta dodání:** 6 týdnů

### PŘÍPLATKY K CENĚ DVEŘÍ:

#### A. ÚPRAVA DVEŘÍ PRO ALU POSUV - pouze v povrchu CPL nebo HPL, viz str. 4 - 7

úprava dveří pro ALU posuv	jednokřídlé	dvoukřídlé
	1 400*	2 800*

#### B. POSUVNÁ LIŠTA stříbrný matný hliník

Lišta - odstup od zdi 14 mm  
jednokřídlé

170 cm - pouze pro dveře 60-80	8 090*
200 cm	8 550*
300 cm	10 650*

dvoukřídlé

300 cm	14 890*
400 cm	16 590*
600 cm	20 020*

#### B. POSUVNÁ LIŠTA černý mat

Lišta - odstup od zdi 14 mm  
jednokřídlé

170 cm - pouze pro dveře 60-80	9 240*
200 cm	9 700*
300 cm	11 790*

dvoukřídlé

300 cm	16 030*
400 cm	17 720*
600 cm	22 280*

#### C. KOVÁNÍ A DOPLŇKY Nabídka kování a doplňků pro posuvné dveře str. 13

## ALU GARNÝŽ PLANEO



**📌 kalkulace celkové ceny:**  
dveře - cena dle ceníku (str. 3 - 11)  
+ příplatek za úpravu dveří A  
+ posuvný komplet - příplatek B  
+ kování a doplňky - příplatek C  
Určeno pro standard. průchozí otvor š. 60, 70, 80, 90 a v. 197/210, který zůstává bez obložkové zárubně a prahu.

**📅 orientační lhůta dodání:** 6 týdnů

### PŘÍPLATKY K CENĚ DVEŘÍ:

#### A. ÚPRAVA DVEŘÍ PRO POSUV

úprava dveří pro posuv	jednokřídlé
	500*

#### B. POSUVNÝ KOMPLET (garnýž s integrovanou kolejnici o délce 1,9 m, krycí lišta, boční kryty, pojezdy, oboustranný tichý doraz)

#### Posuvná lišta odstup od zdi 10 mm, 190 cm

hliník - vzhled nerez	4 400*
černá grafit	4 900*
Lišta pro 2-křídlé dveře, nerez nebo černá	na poptávku

#### C. KOVÁNÍ A DOPLŇKY

Nabídka kování a doplňků pro posuvné dveře viz níže

## KOVÁNÍ K POSUVNÝM DVEŘÍM



mušle Doornite hranatá  
nerez    černá  
1 150\*    3 100\*



mušle Doornite hranatá s ovál. úchytem  
nerez    černá  
900\*    900\*



mušle Doornite hranatá s ovál. úchytem WC se zámek  
nerez    černá  
1 800\*    1 950\*



mušle Doornite kulatá  
broušený chrom    černá  
1 300\*    1 300\*



mušle Doornite kulatá WC se zámek  
broušený chrom    černá  
1 900\*    1 900\*



mušle Minimal  
Sni    černá  
2 100\*    4 200\*



mušle Minimal WC se zámek  
Sni    černá  
3 650\*    5 700\*

Kulaté mušle DOORNITE jsou vhodné pro osazení do úzkého stavebního pouzdra (pouzdro 75 mm/celková příčka 100 mm)



mušle Entero SNI  
2 380\*



mušle Entero WC SNI,  
zalamovací klíč  
3 650\*



mušle oválná  
nerez    černá  
950\*    950\*



mušle oválná se zámek doz./cylindr. (FAB)/wc  
nerez    černá  
1 900\*    2 450\*

#### tichý doraz (pouze pro garnýž)

500\*

#### kartáček pro 1kř.dveře

100\*

#### kartáček pro 2kř.dveře

200\*

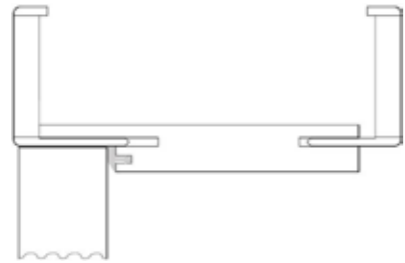
#### úchyt v hraně dveří (prstýnek) dle povrchu mušle

150*	280*	280*	340*	560*
chrom (ke kulaté mušli)	nerez (ke všem mušlím nerez)	SNI (k Entero a Minimal SNI)	černý (k černé kulaté a oválné mušli)	Tin-K (k černé mušli Minimal Tin-K a k hranaté)

## BEZFALCOVÉ DVEŘE DO OBLOŽKOVÉ A 2DÍLNÉ KOVOVÉ ZÁRUBNĚ HP

Bezfalcové dveře jsou v zavřeném stavu skoro v jedné rovině s límcem zárubně (mírně utopené). Bezfalcové dveře lakované a Clara pouze s magnetickými zámky!

**i** orientační lhůta dodání: 6 t.



### KALKULACE CENY KOMPLETU:

**A.1. INTERIÉROVÉ DVEŘE** – cena dle ceníku str. 3 - 11 (nelze pro rámové dveře str. 4)

Výška dveří 210 cm + 15%

**A.2. PROTIHLUKOVÉ DVEŘE** – ceník str. 20

Výška dveří 210 cm + 15%

**B. ÚPRAVA DVEŘÍ A ZÁRUBNÍ PRO BEZFALCOVOU VARIANTU**

- s panty Tectus 340 matný chrom SCR 2 500\*

- s panty Tectus 340 černé 3 000\*

**C. MONTÁŽNÍ DESKY** s vruty do obložkové zárubně – pár 500\*

**D. MAGNETICKÝ ZÁMEK**

- stříbrný 850

- černý 1 000

**E. ZÁRUBNĚ**

**1. OBLOŽKOVÁ ZÁRUBEŇ** na pokos nebo na tupo – cena dle ceníku str. 22

Výška 210 cm + 600

**2. 2-DÍLNÁ KOVOVÁ ZÁRUBEŇ HP\*\*** – cena dle ceníku str. 23 + příplatek 1 850

## PP DVEŘE LUME EXTRA BEZFALCOVÉ S7 DO OBLOŽKOVÉ ZÁRUBNĚ

Protipožární dveře EI30 DP3, příčka zděná i SDK o min. tl. 10 cm.

**i** orientační lhůta dodání: 6 t.

### KALKULACE CENY KOMPLETU:

**A. PROTIPOŽÁRNÍ DVEŘE LUME EXTRA EI 30 DP3** – cena dle ceníku str. 3 - 9

Výška dveří 210 cm + 15%

**B. ÚPRAVA DVEŘÍ A ZÁRUBNÍ PRO BEZFALCOVOU VARIANTU**

- s panty Tectus 340 matný chrom SCR 2 500\*

- s panty Tectus 340 černé 3 000\*

**C. MONTÁŽNÍ DESKY** s vruty do zárubně – pár 500\*

**D. OBLOŽKOVÁ PROTIPOŽÁRNÍ ZÁRUBEŇ** – cena dle ceníku str. 22,

Výška 210 cm + 6E00

## BEZFALCOVÉ A REVERZNÍ DVEŘE DO SKRYTÉ HLINÍKOVÉ ZÁRUBNĚ

**i** Nutno objednat v kompletu dveře + zárubně.

**i** orientační lhůta dodání: 6 t.

Nutno vybrat variantu pro instalaci do sádkartonové příčky (SDK) nebo do zděné příčky (ZED).

Doporučená minimální tloušťka dokončené příčky je 125 mm.

U příčky 100 mm je nutno vyřešit kotvení prošroubováním v nepohledové části profilu.

### KALKULACE CENY KOMPLETU:

**A. DVEŘE** viz ceník str. 3-11, výška 210 cm +15%

**B.1 ÚPRAVA DVEŘÍ (bezfalcové provedení + 2 skryté panty TECTUS 340)**

úprava dveří jednor. v. 197

2 500\* (panty chrom SCR)

3 000\* (panty černé)

**B.2 ÚPRAVA DVEŘÍ (reverzní provedení + 2 skryté panty TECTUS 240)**

úprava dveří jednor. v. 197

2 900\* (panty chrom SCR)

3 400\* (panty černé)



**C. SKRYTÉ ZÁRUBNĚ PRO BEZFALCOVÉ/REVERZNÍ DVEŘE** z hliník. profilu

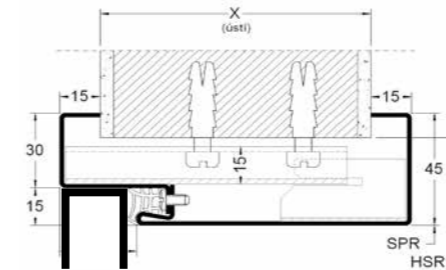
lkř.	cena
60	13 650****
70	13 850****
80	14 100****
90	14 250****

**D. MAGNETICKÝ ZÁMEK**

magnetický zámek	černý magnetický zámek
850	1 000

## COMPACT LINE

### BEZFALCOVÉ DVEŘE A 2-DÍLNÉ ZÁRUBNĚ PRO DODATEČNOU MONTÁŽ



imenovitý r.	průchozí rozměr	stavební otvor
600 x 1970	598 x 1969	670 x 2005
700 x 1970	698 x 1969	770 x 2005
800 x 1970	798 x 1969	870 x 2005
900 x 1970	898 x 1969	970 x 2005

2-dílné zárubně nelze při montáži roztahovat podle tloušťky zdi, do objednávky je potřeba uvést přesnou tloušťku ostění v mm.

**Nutno objednat v kompletu dveře + zárubně**

**i** orientační lhůta dodání: 6 týdnů

Bezfalcové dveře lakované a Clara pouze s magnetickými zámky!

### KALKULACE CENY KOMPLETU:

**A. DVEŘE**

**1. DVEŘE NEPOŽÁRNÍ** – ceník str. 3-11 (zárubeň B.1. s panty Tectus 340 nebo B.2. s panty VX 7729/100)

**2. DVEŘE NEPOŽÁRNÍ PROTIHLUKOVÉ** – ceník str. 20 (zárubeň B.3. s panty Tectus 340 nebo B.4. s panty VX 7729/100)

**3. PROTIPOŽÁRNÍ PROTIHLUKOVÉ DVEŘE LUME EXTRA COMPACT**

EI30 DP3, ceny a útlum viz PROTIHLUKOVÉ PP str. 16 (zárubeň pouze B.5. s panty VX 7729/100, dveře osazeny bezpečnostním čepem proti vysazení do zděné příčky i SDK)

**4. POŽÁRNÍ DVEŘE EI45 DP3 LUME EXTRA COMPACT 45**, ceny níže (zárubeň pouze B.5. s panty VX 7729/100 – pouze zděná příčka o min. tl. 150 mm)

Dveře LUME EXTRA COMPACT 45 nabízíme POUZE

v bezfalcové variantě s 3-bodovým bezpečnostním zámkem FAB X57 a bezpečnostním čepem proti vysazení, tloušťka dveří 50 mm.

CPL STANDARD	8 300
CPL PREMIUM	8 550
CPL DELUXE	8 700
HPL	10 450
HPL ULTRAMAT	12 950

**B. KOVOVÉ 2-DÍLNÉ ZÁRUBNĚ PRO BEZFALCOVÉ DVEŘE**

**Komplet vždy obsahuje:**

zárubeň v přepravním nástřiku z pozinkovaného plechu tl. 1,4 mm, 2 kapsy pro daný typ pantů, panty, zesílení pro samozavírač, černé těsnění, **požární a protihluková zárubeň obsahuje navíc taky minerální vatu**

- 1. Nepožární se skrytými panty** Tectus 340, na zděnou příčku i SDK
- 2. Nepožární s viditelnými panty** VX 7729/100, na zděnou příčku i SDK
- 3. Nepožární protihluková se skrytými panty** Tectus 340, na zděnou příčku i SDK
- 4. Nepožární protihluková s viditelnými panty** VX 7729/100, na zděnou příčku i SDK
- 5. Požární s viditelnými panty** VX 7729/100, na zděnou příčku i SDK

ostění mm	1. Nepožární se skryt. panty Tectus 340 cena 1k š. 60-110 cm	2. Nepožární s viditel. panty VX 7729/100 cena 1k š. 60-110 cm	3. Nepož. protihluková s panty Tectus 340 cena 1k š. 60-110 cm	4. Nepož. protihluková panty VX 7729/100 cena 1k š. 60-90 cm	5. Požární s viditel. panty VX 7729/100 cena 1k š. 60-90 cm
100 - 125	7 700**	7 200**	8 200**	7 700**	7 700**
126 - 150	8 000**	7 500**	8 700**	8 200**	8 200**
151 - 175	8 200**	7 800**	9 000**	8 600**	8 600**
176 - 200	8 350**	7 950**	9 250**	8 750**	8 750**
201 - 225	8 550**	8 150**	9 750**	9 350**	9 350**
226 - 250	8 650**	8 300**	10 000**	9 650**	9 650**

Výška 210 cm - příplatek +15%

**C. NÁSTŘIK ZÁRUBNÍ PRAŠKOVOU BARVOU**

RAL standard: 1013, 7001, 7016, 7021, 7024, 7035, 7035, 8011, 9005, 9010, 9016

Prášková barva RAL standard (ostění do 200 mm)	1 000**
Prášková barva RAL standard (ostění 201 - 400 mm)	1 900**
Příplatek za RAL odstíny mimo standard	300**

**D. MAGNETICKÝ ZÁMEK** (volitelně, pouze pro nepožární dveře)

magnetický zámek - stříbrný	850
- černý	1 000
příprava zárubně + magnetický protiplech vč. montáže	950

Ceny v Kč bez DPH. Změny cen vyhrazeny.

\*\* Cenová skupina ocelové zárubně

\* Cenová skupina posuvy, bezfalc. úprava, el. zámky

\*\* Cenová skupina ocelové zárubně

\*\*\*\* Cenová skupina kování ostatní



# PROTIPOŽÁRNÍ DVEŘE A ODVOZENÉ VARIANTY

## ZNAČENÍ POŽÁRNÍCH UZÁVĚRŮ

Značení se provádí přímo na dveřích a zárubních v místech přístupných kontrole i po zabudování na stavbě.

Značení musí být nejen viditelné, ale i trvale čitelné po celou dobu životnosti uzávěru.

<b>EI</b>	uzávěr zamezující šíření tepla
<b>EW</b>	uzávěr omezující šíření tepla
<b>15, 30, 45, 60</b>	číselná hodnota požární odolnosti v minutách (minimální odolnost)
<b>DP1</b>	konstrukce, které obsahují pouze nehořlavé hmoty, například ocelový požární uzávěr
<b>DP2</b>	požární uzávěr z hořlavých i nehořlavých hmot (jak dřevěný, tak ocelový)
<b>DP3</b>	dřevěný požární uzávěr
<b>D3</b>	dřevěný požární uzávěr (legislativa SK)
<b>S</b>	kouřotěsný požární uzávěr (schopnost konstrukce zabránit proniku zplodin hoření v množství, které je zdraví nebezpečné)
<b>C</b>	uzávěr opatřený samozavíracím zařízením
<b>⊕</b>	opatřeno zpěnovací páskou
<b>ČZ</b>	česká značka shody
<b>JP/2023/12345-1</b>	výrobní číslo uzávěru
<b>RC2, RC3</b>	bezpečnostní třídy uzávěru
<b>34 - 35 dB</b>	hodnota vzduchové neprůzvučnosti



## PLNÉ PROTIPOŽÁRNÍ

LUME EXTRA, LUME EXTRA PROFIL  
EI30 DP3, EW30 DP3

- viz ceník str. 2 - 11, sloupec plné PP

- osazení kukátkem - příplatek +350

Dveře PP 110:

- pouze do ocelové protipožární zárubně

Dvoukřídlé dveře: pouze do PP obložkové nebo PP ocelové zárubně s těsněním.

- Lume Extra - 1-dílná YH

- Lume Extra Profil - 1-dílná YH

## PLNÉ PROTIPOŽÁRNÍ 210

LUME EXTRA - VÝŠKA 210 cm

- příplatek k ceně standardních 1 kř. PP dveří

Lume Extra - příplatek +15%

- osazení kukátkem - příplatek + 350

Dveře PP 110 - výška 210:

- pouze do ocelové protipožární zárubně

- typy viz výše

Dvoukřídlé dveře: pouze do PP obložkové nebo PP ocelové zárubně (typ YH) s těsněním.

## PROTIHLUKOVÉ PP

LUME EXTRA ACOUSTIC  
EI30 DP3

**1kř. CPL, HPL, RAL 60, 70, 80, 90/197**

CPL standard 6 950

CPL premium 7 200

CPL deluxe, RAL hladké (+přípl. RAL str.8) 7 350

HPL 9 100

HPL ULTRAMAT 11 600

padací lišta 1 000

výška 210 příplatek +15%

hodnoty útlumu:	kovová zárubeň	obložková zárubeň
práh s těsněním	35 dB	35 dB
padací lišta	34 dB	34 dB

**i** Určeno do protipožární ocelové (typ YH i HP) nebo protipožární obložkové zárubně s těsněním do zděné příčky o min. tl. 10 cm, padací lišta je volitelnou součástí dveří (nutno přičíst příplatek), práh není součástí dodávky.

## KOUŘOTĚSNÉ PP

LUME EXTRA SMOKE  
EI30 DP3

**přípl. k 1kř. plným hlad. PP dveřím 60-90/197:**

příplatek + 1000

kukátko 350

padací lišta 1 000

zárubeň na čistou podlahu 550

silikon. těsnění (bílé, hnědé)/bm 30

**i** Třída kouřotěsnosti Sa/S<sub>200</sub> útlum 27-28 dB, EI 30, padací lišta je standardní součástí dveří (nutno přičíst příplatek).

**i** Určeno do schválené ocelové protipožární zárubně ocelové (typ YH i HP) s PVC těsněním do zděné příčky o min. tl. 10 cm, nebo protipožární obložkové zárubně (str. 22).

**i** orientační lhůta dodání PP dveří a odvoz. variant: 6 týdnů

# BEZPEČNOSTNÍ DVEŘE

## ZNAČENÍ BEZPEČNOSTNÍCH TŘÍD

### RC2

Dveře odolají příležitostnému zloději, který se pokouší o vloupání s použitím jednoduchého náradí a fyzického násilí. Zloděj s malými znalostmi o odolnosti, který má málo času a snaží se nezpůsobit hluk, dveře nepřekona.

### RC3

Dveře bez problémů odolají zloději, který používá fyzickou sílu i běžné mechanické nástroje. Tato třída bezpečnosti počítá s tím, že zloděj bude používat páčidlo o délce 71 centimetrů, šroubovák nebo ruční náradí jako je ruční mechanická vrtačka.

## BEZPEČNOSTNÍ RC2

LUME EXTRA SAFETY  
EI30 DP3

**jednokřídlé CPL, HPL 60, 70, 80, 90/197**

CPL standard 10 100

CPL premium 10 350

CPL deluxe 10 500

HPL 12 250

HPL ULTRAMAT 14 750

kukátko 350

výška 210 příplatek +15%

Možno osadit do stávající ocelové zárubně (podmínky dle dokumentace), nebo zakoupit ocelovou zárubeň RC2 - viz vpravo

Požární odolnost EI<sub>2</sub> 30, bezp. třída RC2, tloušťka 44 mm, zámek K119, rozteč 90 mm, útlum 28 dB v zárubni i s prahem s těsněním.

## AKUSTICKÉ RC2

LUME EXTRA SAFETY ACOUSTIC  
EI30 DP3

**jednokřídlé CPL, HPL 60, 70, 80, 90/197**

CPL standard 10 500

CPL premium 10 750

CPL deluxe 10 900

HPL 12 650

HPL ULTRAMAT 15 150

kukátko 350

padací lišta 1000

výška 210 příplatek +15%

Požární odolnost EI<sub>1</sub> 30, bezp. třída RC2, tloušťka 44 mm, zámek K119, rozteč 90 mm, útlum 34 dB s padací lištou (součástí dveří - nutno přičíst příplatek), 35 dB s prahem a těsněním (není součástí).

## BEZPEČNOSTNÍ RC3

EI30 DP3

**jednokřídlé CPL, HPL 60, 70, 80, 90/197**

CPL standard 14 350

CPL premium 14 600

CPL deluxe 14 750

HPL 16 500

HPL ULTRAMAT 19 000

kukátko 350

výška 210 příplatek +15%

Požární odolnost EI 30, bezp. třída RC3, tloušťka 44 mm, zámek KFV 2750, rozteč 92 mm, útlum 34 dB v těsněné kovové zárubni a s prahem s těsněním.

### Pouze v kompletu

**s ocelovou zárubní YH RC3\*\* na tl. zdi:**

100 mm 3 650

150 mm 3 950

101 - 149 mm 4 250

151 - 250 mm 4 450

251 - 300 mm 4 800

výška 210 příplatek +15%

zárubeň na čistou podlahu-příplatek 550

**i** orientační lhůta dodání bezpečnostních dveří: 6 týdnů

# PROTIPOŽÁRNÍ DVEŘE LUME EXTRA ELEKTRO

## S ELEKTROMOTORICKÝM 3-BODOVÝM ZÁMKEM FUHR 834

Elektromotorické zámky jsou elektricky ovládané zámky vhodné pro zapojení do elektronických přístupových systémů. Díky motoru v těle zámku se dveře odemknou automaticky. Lze je propojit například s výstupem z klávesnice či stěnové čtečky a odemkat pohodlně kódem, čipem, kartou, otiskem prstu apod. Proto jsou tyto typy zámků velmi často využívány například ve vstupech bytových domů. Jakmile zámek obdrží signál, motor automaticky zatáhne závoru a střelku. Dveře jsou tak odemčené a lze je otevřít pouze zatlačením na dveřní křídlo nebo např. pevné madlo.

Třída EI30 DP3, lze použít i jako protihlukové bezpečnostní dveře RC2. Lze osadit do kovové zárubně typu YH (str. 17) do zděné příčky o min. tl. 10 cm. Zámek - rozteč 92 mm. Kování klika/klika i klika/koule.

**1** orientační lhůta dodání: 6 týdnů

### KALKULACE CENY KOMPLETU:

**A. AKUSTICKÉ DVEŘE RC2** – viz ceník str. 16  
Výška dveří 210 cm + 15%

**B. PŘÍPLATEK ZA ÚPRAVU DVEŘÍ PRO ZÁMEK FUHR** 1 000\*

**C. ZÁMEK** (tělo zámku, kabel 8 m s konektorem a kabelovou průchodkou, 3 magnety, redukce čtyřhranu 8/9 mm, dělený čtyřhran)  
FUHR 834 17 950\*  
FUHR 834 P (s panikovou funkcí) 23 950\*

**D. KOVOVÁ PROTIPOŽÁRNÍ ZÁRUBEŇ\*\*** 1-dílná YH RC2 – viz str. 17

## S ELEKTROMECHANICKÝM 1-BODOVÝM ZÁMKEM STAR

Další možností je využití **elektromechanických** zámků, které fungují na stejném principu. U elektromechanických zámků je v zamčeném stavu vnější klika volná a jejím stisknutím nelze dveře odemknout. Teprve když zámek dostane signál (ze čtečky, domovního telefonu apod.), je klika aktivována – při stlačení kliky se dveře odemknou a otevřou. Zámky lze samozřejmě ovládat také klasicky – mechanickou vložkou a klíčem. Zámek STAR obsahuje panikovou funkci.

Třída EI30 DP3. Lze osadit do kovové zárubně typu HP, ceník str. 23, do zděné příčky o min. tl. 10 cm. Kování pouze typ klika/klika!

**1** orientační lhůta dodání: 6 týdnů

### KALKULACE CENY KOMPLETU:

**A. PROTIPOŽÁRNÍ DVEŘE EI30 DP3** – viz ceník str. 2 - 11 (pouze šířka 60-90, nelze na dveře 100 a 110)  
Výška dveří 210 cm + 15%

**B. PŘÍPLATEK ZA ÚPRAVU DVEŘÍ PRO ZÁMEK STAR** 1 000\*

**C. ZÁMEK** (tělo zámku, kabel 6 m s konektorem a kabelovou průchodkou, redukce čtyřhranu 8/9 mm, dělený čtyřhran)  
STAR SAM EL 7 900\*  
STAR SAM EL MI (s monitoringem) 9 750\*

**D. KOVOVÁ PROTIPOŽÁRNÍ ZÁRUBEŇ HP\*\*** – cena dle ceníku str. 23

# PP PROTIHLUKOVÉ DVEŘE

## S ELEKTRICKÝM OTVÍRAČEM EFFEFF 118F A71

Tyto dveře je možné osadit do dřevěných obložkových zárubní KM1 (DOORNITE s.r.o.). Zárubeň je určena do lehké montované (sádkartonové) nebo zděné příčky o minimální tl. 100 mm Dveře jsou osazeny standardním požárním zámkem, v zárubni je potom osazen elektrický otvírač Effeff 118F A71.

Třída EI30 DP3. Lze osadit do dřevěné obložkové PP zárubně (str. 22), do zděné i SDK příčky o min. tl. 10 cm. Zvuková neprůzvučnost s dřevěným prahem s těsněním Rw = 35 dB

**1** orientační lhůta dodání: 6 týdnů

### KALKULACE CENY KOMPLETU:

**A. PROTIHLUKOVÉ PP DVEŘE** – viz ceník str. 16  
výška dveří 210 cm + 15%

**B. PROTIPOŽÁRNÍ OBLOŽKOVÉ ZÁRUBNĚ** – viz ceník str. 22

**C. ELEKTRICKÝ OTVÍRAČ 118F A71 10-24 V**  
+ protiplech + příplatek za úpravu zárubní 9 500\*

# PROSKLENÉ PROTIPOŽÁRNÍ DVEŘE LUME GLASS

**1** Pouze do obložkové protipožární zárubně – viz ceník str. 22, příčka zděná nebo SDK o min. tl. 10 cm.  
**Zámek:** FAB, **rozteč:** 72 mm,  
**sklo:** čiré, 16 mm  
Příplatky: zámek klika/klika CISA antipanic APH3, pouze ve směru úniku 1 850

**1** orientační lhůta dodání: 6 -8 týdnů



1/3



2/5



VERTIKA



VERTIKUS

	1křídle	EI30 DP3	EI30 DP3	EI30 DP3	EI30 DP3
CPL LAMINO STANDARD	60, 70, 80, 90	17 900	22 600	17 500	16 000
CPL LAMINO PREMIUM	60, 70, 80, 90	18 150	22 850	17 750	16 250
CPL LAMINO DELUXE	60, 70, 80, 90	18 300	23 000	17 900	16 400
HPL	60, 70, 80, 90	20 050	24 750	19 650	18 150
HPL ULTRAMAT	60, 70, 80, 90	22 550	27 250	22 150	20 650

# PROSKLENÉ PP DVEŘE

**1** Určeno do ocelové PP zárubně. Další varianty prosklení na dotaz.  
**Zámek:** FAB, **rozteč:** 72 mm,  
**sklo:** čiré, 16 mm  
Do oblož. zárubně dle individuál. nacen.

**1** orientační lhůta dodání: 6 -8 týdnů



1/3



2/3



VERTIKA



VERTIKUS

CPL LAMINÁT STANDARD	1křídle	EI30 DP3	EI30 DP3	EI30 DP3	EI30 DP3
60,70,80	17 900	24 350	17 500	16 200	
90	19 200	26 750	17 950	16 650	
100, 110	24 000	31 800	18 750	17 500	
2křídle	EI30 DP3	EI30 DP3	EI30 DP3	EI30 DP3	
125	31 950	39 750	34 750	32 150	
145	34 750	43 950	35 150	32 550	
160	36 550	49 550	35 750	33 150	
180	39 150	54 250	37 650	34 050	

CPL LAMINÁT PREMIUM	1křídle	EI30 DP3	EI30 DP3	EI30 DP3	EI30 DP3
60,70,80	18 150	24 600	17 750	16 450	
90	19 450	27 000	18 200	16 900	
100, 110	24 250	32 050	19 000	17 750	
2křídle	EI30 DP3	EI30 DP3	EI30 DP3	EI30 DP3	
125	32 450	40 250	35 250	32 650	
145	35 250	44 450	35 650	33 050	
160	37 050	50 050	36 250	33 650	
180	39 650	54 750	38 150	34 550	

CPL LAMINÁT DELUXE	1křídle	EI30 DP3	EI30 DP3	EI30 DP3	EI30 DP3
60,70,80	18 300	24 750	17 900	16 600	
90	19 600	27 150	18 350	17 050	
100, 110	24 400	32 200	19 150	17 900	
2křídle	EI30 DP3	EI30 DP3	EI30 DP3	EI30 DP3	
125	32 750	40 550	35 550	32 950	
145	35 550	44 750	35 950	33 350	
160	37 350	50 350	36 550	33 950	
180	39 950	55 050	38 450	34 850	

# DVEŘE SE SPECIÁLNÍ KONSTRUKCÍ

## KONSTRUKCE PLUS

**příplatek k ceně dveří s výplní DTD**

jednokřídlé	+ 650
dvoukřídlé	+ 1 300

### vlastnosti:

- zesílený masivní smrkový rám
- kovový zámek
- výplň DTD
- lze pro dveře ve všech površích (CPL, HPL, fólie, bílé lakované, RAL atd.)

## PROTIHLUKOVÉ DVEŘE


**1kř. CPL, HPL, RAL 60,70,80,90/197 a 100,110/197**

CPL standard	5 450	6 250
CPL premium	5 700	6 500
CPL deluxe, hladké RAL (+přípl. RAL str.8)	5 850	6 650

HPL	7 600	8 400
HPL ULTRAMAT	10 100	10 900
padací lišta	1 000	1 000

**hodnoty útlumu:**

	<b>kovová zárubeň</b>	<b>obložková zárubeň</b>
práh s těsněním	37 dB	38 dB
padací lišta	35 dB	37 dB

 Určeno do obložkové (doporučena úprava pro vyšší nosnost +850 - viz Přípl. str. 25) nebo kovové zárubně s těsněním str. 22, u zárubně HP dále příplatek za minerální vatu 1 000\*\*, možno dokoupit padací lištu, práh není součástí dodávky.

 **orientační lhůta:** 6 týdnů


## KLIMA DVEŘE


### jednokřídlé CPL, HPL 60, 70, 80, 90/197


CPL standard	6 000
CPL premium	6 250
CPL deluxe	6 400
HPL	8 150
HPL ULTRAMAT	10 650
změna zámků na cylindr. (FAB)/WC	+ 50

### vlastnosti:

min./max. teplota	10°C/28°C
max. rozdíl teplot vně a uvnitř	10°C
minimální vlhkost vzduchu	30%
maximální vlhkost vzduchu	65%

 Určeno do klimaticky náročných podmínek - viz vlastnosti výše, určeno do ocelové zárubně.

 **orientační lhůta dodání dveří se speciální konstrukcí:** 6 týdnů

 **orientační lhůta dodání dveří se speciální konstrukcí:** 6 týdnů

# AQUA EXTREM

**dekory:** bílá RAL 9003, šedá RAL 7040, antracit RAL 7024 ostatní odstíny RAL + 3 300, šíře 100, 110 - pouze v. 197 a pouze bílá RAL 9003, zasklení: nerozbitné plexisklo - čiré, mléčné WC zámek s nerez. čelem pouze v rozteči 78 mm. PP dveře dodávány s padací lištou.

### doplňky:

klima úprava	+ 4 650
větrací mřížka ALU	+ 1 500
větrací mřížka plast	+ 750
nerezové panty	+ 710
zámek s nerez. čelem	+ 470
příprava pro samozav.	+ 470
okopový plech v. 150 mm, 1-stranný kukátko	+ 925
	+ 1 500

Atypické rozměry na poptání.

 **orientační lhůta dodání:** 6-8 týdnů




jednokřídlé	PLNÉ	PLNÉ PP	1/3	2/3	3/4	LINEA	VERTIKA
60, 70, 80, 90	10 200	19 950	12 550	13 850	15 300	14 600	13 650
100, 110	11 200	21 750	13 850	15 200	16 800	17 450	15 050
dvoukřídlé							
125, 145, 160, 165, 180, 185	20 400	39 900	25 100	27 700	30 600	29 200	27 300


### ZÁRUBNĚ

#### AQUA EXTREM

**dekory:** bílá RAL 9003, šedá RAL 7040, antracit RAL 7024, ostatní odstíny RAL + 3 300

	Tl. zdi	1kř. 60-90	1kř. 100-110	2kř. 125 - 185
7 - 15 cm		11 800	13 800	14 150
16 - 25 cm		13 000	15 200	15 650
26 - 35 cm		14 700	17 200	17 600
36 - 45 cm		16 400	19 300	18 000

 doplňky: klima úprava + 1 450, nerezové panty + 1 050, příprava pro samozavírač 450

 **orientační lhůta dodání:** 6-8 týdnů


Protipožární dveře pouze do kovové zárubně Kooperativa, typ HP, str. 23. Výška dveří i zárubní nad 204 cm +30%.

# OCELOVÉ DVEŘE

### Konstrukce:

- plocha dva ocelové korpusy, pozink plech 1 mm
  - výztuha v hraně, 3 závěsy
  - možno jen se zámkem FAB (vločk.)
  - včetně přípravy pro samozavírač
  - tloušťka dveří 42 mm, rozměry dveří dle ČSN, rozteč zámků 72 mm
  - všechny ocelové dveře bez povrchové úpravy, povrchová úprava za přípl.
  - nelze osadit větrací mřížkou
- Zateplené dveře
- výplň EPS, tepelný odpor m<sup>2</sup> K/W 2,2 (2kř. 2,0)

 **orientační lhůta dodání:** 6 týdnů






	ZATEPLENÉ	PP  EW/EI 30 DP1
<b>1křídle</b>		
60	5 600	10 950
70	5 900	11 250
80	6 200	11 700
90	6 500	12 400
100, 110	7 100	13 050
<b>2křídle</b>		
125	13 450	24 800
145	13 950	25 500
160	14 300	26 200

### Příplatky


Základní přepravní nářez	600
Vypalovaná prášková barva	
- bílá RAL 9010/ antracit RAL 7016	1 500/kř.
- další odstíny dle vzorníku RAL	2 800/kř.
Dozický nebo WC zámek	500

Mezímíry a atypické rozměry na poptávku.

# DŘEVĚNÉ PROSKLENÉ STĚNY

Interiérové zárubně s nadsvětlíkem a s bočním světlíkem	rozměr ostění (cm)	FÓLIE			CPL		
		celková jmenovitá šířka zárubně (cm) do 100	do 175	do 240	celková jmenovitá šířka zárubně (cm) do 100	do 175	do 240
Zárubeň s nadsvětlíkem 	10-15	6 300	7 300	8 300	6 800	7 800	8 800
	16-25	6 600	7 600	8 600	7 100	8 100	9 100
	26-35	6 900	7 900	8 900	7 400	8 400	9 400
	36-45	7 200	8 200	9 200	7 700	8 700	9 700
Zárubeň s bočním světlíkem 	10-15	-	8 000	-	-	8 500	-
	16-25	-	8 350	-	-	8 850	-
	26-35	-	8 700	-	-	9 200	-
	36-45	-	9 050	-	-	9 550	-
Zárubeň s bočními světlíky 	10-15	-	9 000	11 000	-	9 500	11 500
	16-25	-	9 400	11 400	-	9 900	11 900
	26-35	-	9 800	11 800	-	10 300	12 300
	36-45	-	10 200	12 200	-	10 700	12 700
Zárubeň s nadsvětlíkem a bočním světlíkem 	10-15	-	11 000	12 500	-	11 500	13 000
	16-25	-	11 500	13 000	-	12 000	13 500
	26-35	-	12 000	13 500	-	12 500	14 000
	36-45	-	12 500	14 000	-	13 000	14 500
Zárubeň s nadsvětlíkem a bočními světlíky 	10-15	-	11 800	13 300	-	12 600	14 100
	16-25	-	12 100	13 600	-	12 900	14 400
	26-35	-	12 450	13 950	-	13 300	14 800
	36-45	-	12 750	14 250	-	13 600	15 100

 Termíny a dostupnost jednotlivých typů a povrchů - na vyžádání.  Nelze v protipožární úpravě.

 Uvedené ceny platí pro výšku do 240 cm. Příplatky za atypické rozměry: 241 - 260 cm + 20%, výška nebo šířka 261 - 290 cm +40%, výška nebo šířka 291 - 360 cm + 60%. Jsou-li atypické oba rozměry (výška i šířka) vychází se z příplatků za větší rozměr. K tomuto příplatku se pak přičítá dalších 10%.

# OBLOŽKOVÉ ZÁRUBNĚ

INTERIÉROVÉ  
A PROTIPOŽÁR. ZÁRUBNĚ



## CPL LAMINÁT STANDARD

dekory: buk, dub corbridge, olše, ořech, bílá (Egger W980)

jednokřídle	zárubeň	protipožár.	na tupo
60, 70, 80, 90	2 800	4 350	3 650
100, 110	3 200	na poptávku	4 050
dvoukřídle	zárubeň	protipožár.	na tupo
125, 145,	3 850	5 400	4 700
160, 165, 180, 185	4 150	5 700	5 000

## CPL LAMINÁT PREMIUM CPL LAMINÁT DELUXE

dekory: antracit, authentic, bardolino, bílá por, bílá premium, borovice finská, borovice švédská, buk přírodní, dub halifax, dub halifax tabákový, dub kubánský, dub přírodní, dub říční, fleetwood lávověšedý, fleetwood šampaňský, hruška, jilm bílý, natural, nebraska, prachově šedá, šedá

jednokřídle	zárubeň	protipožár.	na tupo
60, 70, 80, 90	2 900	4 450	3 750
100, 110	3 300	na poptávku	4 150
dvoukřídle	zárubeň	protipožár.	na tupo
125, 145,	3 950	5 500	4 800
160, 165, 180, 185	4 250	5 800	5 100

## CPL LAMINÁT ULTRAMAT

dekory: alpská bílá, černá, prachově šedá

jednokřídle	zárubeň	protipožár.	na tupo
60, 70, 80, 90	3 800	5 350	4 650
100, 110	4 200	na poptávku	5 050
dvoukřídle	zárubeň	protipožár.	na tupo
125, 145,	4 800	6 350	5 650
160, 165, 180, 185	5 100	6 650	5 950

## FÓLIE, BÍLÉ (FÓLIOVANÉ)

dekory: bílé (folie, standardně dodávána k bílým lakovaným dveřím BASIC a k sérii Quatro, odstín se může lišit)

další dekory: borovice bělená, buk, dub, dub elegant, dub grand, dub hudson, dub ryflováný, dub siena, dub sonoma, dub šedý, olše, ořech, ořech rustikální

jednokřídle	zárubeň	protipožár.	na tupo
60, 70, 80, 90	2 650	4 200	3 500
100, 110	3 150	na poptávku	3 900
dvoukřídle	zárubeň	protipožár.	na tupo
125, 145,	3 700	5 250	4 550
160, 165, 180, 185	4 000	5 550	4 850

## LAKOVANÉ ZÁRUBNĚ (BÍLÉ + RAL)

K bílým lakovaným dveřím BASIC, BIANCA a ke dveřím ze série Quatro je standardně dodávána bílá fóliovaná zárubeň. (viz výše)

- I** K ceně této zárubně lze přidat:
- nástřík barvou shodnou s barvou Doornite bílá 1 za příplatek 1 300
  - nástřík v odstínech RAL - viz přípl. str. 8

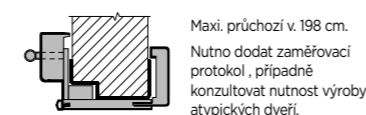
### **I** Příplatky obložkové zárubně

**ostění 17 - 30 cm 200**

tloušťka zdi nad 30 cm za každý cm 75  
atypická výška (do 210 včetně, včetně PP) 600  
Zárubeň s límcem 85mm (standard = 65mm, nutno konzultovat dostupnost v jednotlivých dekorech) +1 000  
- minimální tl. zdi pro bezfalcové zárubně 10 cm

**I** orientační lhůta dodání oblož. i PP zárubní: 4 týdny (100, 110, atypy, ostění nad 30 cm, lakované zárubně - 6 týdnů)

## OKZ OBKLAD KOVOVÉ ZÁRUBNĚ



Maxi. průchozí v. 198 cm.  
Nutno dodat zaměřovací protokol, případně konzultovat nutnost výroby atypických dveří.

### OKZ jednokřídle 60-90

tloušťka zdi 6 - 16 cm 3 450  
tloušťka zdi 17 - 25 cm 3 600  
tloušťka zdi nad 25 cm + 50 / 1 cm

### OKZ jednokřídle 60-90

tloušťka zdi 6 - 16 cm 3 550  
tloušťka zdi 17 - 25 cm 3 700  
tloušťka zdi nad 25 cm + 50 / 1 cm

### OKZ 1kř. 60-90

tloušťka zdi 6 - 16 cm 4 450  
tloušťka zdi 17 - 25 cm 4 600  
tloušťka zdi nad 25 cm + 50 / 1 cm

### OKZ 1kř. 60-90 - POUZE NA POPTÁNÍ

tloušťka zdi 6 - 16 cm 3 300  
tloušťka zdi 17 - 25 cm 3 450  
tloušťka zdi nad 25 cm + 50 / 1 cm

### **I** Příplatky OKZ dvoukřídle

příplatek k ceně 1kř. OKZ + 30%

**Záklop 85 mm - příplatek +600**  
Nutno konzultovat dostupnost záklopu 85 mm v jednotlivých dekorech!

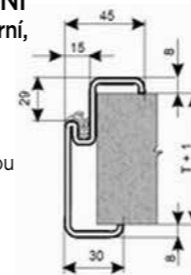
**I** orientační lhůta dodání OKZ: 6 týdnů

# OCELOVÉ ZÁRUBNĚ\*\*

Při objednávce od 3 ks zaváží přímo Kooperativa na smlouvenou adresu.

## OCELOVÉ ZÁRUBNĚ YH PRO ZAZDĚNÍ 1-dílné, nepožární, protipožární

výška 1970  
+ 30 mm pro zapuštění do podlahy, s drážkou a PVC těsněním, ochranný nátěr základní barvou, zesílení zárubně pro samozavírač  
Protipožární zárubně vhodné pro osazení všech protipožárních dveří a jejich odvozených variant (viz str. 16-19) a dveří se speciál. konstrukcí (viz str. 14, 20)

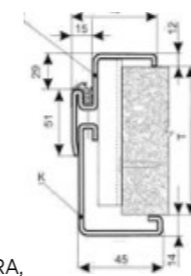


1-dílné	60-90	100, 110	125	145	165	185
75	1 950	2 050	2 400	2 500	2 900	3 100
100	2 100	2 200	2 500	2 600	3 000	3 200
115	2 400	2 500	2 850	2 950	3 350	3 550
125	2 250	2 350	2 700	2 800	3 200	3 400
150	2 450	2 550	2 900	3 000	3 400	3 600
175	2 800	3 050	3 250	3 350	3 750	3 950
200	2 950	3 050	3 400	3 500	3 900	4 100

**I** orientační lhůta dodání: 4 týdny

## OCELOVÉ ZÁRUBNĚ HP PRO DODATEČ. MONTÁŽ 2-dílné, nepožární, protipožární

výška 1970 mm, s drážkou a PVC těsněním, zesílení zárubně pro samozavírač  
Protipožární zárubně vhodné k osazení plných hladkých protipožárních dveří LUME EXTRA, s úpravou též pro bezpečnostní dveře B2 - viz Příplatky.



2-dílné	rozsah ostění	60 - 90
100 mm	95 - 120 mm	3 900
125 mm	120 - 145 mm	4 070
150 mm	145 - 170 mm	4 100
175 mm	170 - 195 mm	4 200
200 mm	195 - 220 mm	4 300
225 mm	220 - 245 mm	4 850
250 mm	245 - 270 mm	4 850
275 mm	270 - 295 mm	5 050
300 mm	295 - 320 mm	5 050

**I** orientační lhůta dodání: 4 týdny

Příplatky za konstrukční a jiné úpravy	
výška 210 příplatek	500
protipožární zárubně	350
zárubeň na čistou podlahu	550
příprava BEFO	650

Zárubně zazdíváme optimálně při vyzdívání příčky, případně lze připravit stavební otvory - viz tabulka:

dveře	šíře
60	670 mm
70	770 mm
80	870 mm
90	970 mm
výška	2 005 mm

### Příplatky za konstrukční a jiné úpravy

výška 210 příplatek	500
protipožární zárubně	1 270
nástřík práškovou barvou Komaxit dle RAL	1 750
příprava BEFO	650
příprava protipožární zárubně pro bezpečnostní dveře RC2 (LUME EXTRA SAFETY - viz str. 17)	1 450

Příplatky ke dveřím 60-90, šířka zárubní cm:		STAVEBNÍ OTVOR	
dveře	šíře	dveře	šíře
100, 110	pro dveře 100, 110	100	60 670 mm
125	pro dveře 60 + 60	670	70 770 mm
145	pro dveře 70 + 70	840	80 870 mm
165	pro dveře 80 + 80	1 000	90 970 mm
185	pro dveře 90 + 90	1 500	výška 2 005 mm

Zárubně 100 - 185 pouze v nepožár. provedení!

# MADLA A DVEŘNÍ ZARÁŽKY

## MADLA DOORNITE NEREZ\*\*\*

Průměr madla 32 mm.

### OBOUSTRANNÉ



### JEDNOSTRANNÉ



## DVEŘNÍ ZARÁŽKY DOORNITE NEREZ\*\*\*

### OVÁLNÁ



### PŮLKULATÁ



dveře	délka mm	cena
70	600	1 250
80	700	1 400
90	800	1 520
100	900	1 650

dveře	délka mm	cena
70	600	1 000
80	700	1 150
90	800	1 250
100	900	1 375

## SVISLÉ

délka 1100 mm

oboustranné	1 400
jednostranné	1 300

**Nová konstrukce protipožární zárubně (od 1.9.2024)**, bez vyztužovacích dřevěných hranolů, s kovovými domečky pro panty, stavební otvor stejný jako na interiérovou zárubeň, příprava na samozavírač, max. rozměr 90/210.

### **I** ROZMĚRY ZÁRUBNÍ

Rozsah ostění pro jmenovitou šířku ostění 7, 8 a 9 cm: 0 až +10 mm (např. 8 = 80-90 mm), pro jmenovité šířky od 10 cm pak -5 až +15 mm (např. 10 = 95-115 mm).

Standardně vyrábíme jmenovité šířky ostění po celých cm, ostatní rozměry na poptání.

Tabulka základních rozměrů pro dřevěné polodrážkové obložkové zárubně (příklad pro šíři 80):

Jmen. rozměr zárubně (cm)	80	Jmenovitý rozměr zárubně (cm)	80
<b>Vnější rozměr</b>	šířka (mm) 960 výška (mm) 2046	<b>Rozměr v polodrážce zárubně</b>	šířka (mm) 830 výška (mm) 1981
<b>Stavební otvor - interiérová zár. i PP zárubeň nová</b>	šířka (mm) 900 výška (mm) 2020	<b>Vnější rozměr standardních dveří</b>	šířka (mm) 846 výška (mm) 1983
<b>Stavební otvor - PP obložková zárubeň stará</b>	šířka (mm) 915 výška (mm) 2030	<b>Rozměr standardních dveří v polodrážce</b>	šířka (mm) 820 výška (mm) 1970
<b>Vnitřní průchozí rozměr</b>	šířka (mm) 808 výška (mm) 1970		

# KOVÁNÍ KLIKY, PANTY, BEZPEČNOSTNÍ KOVÁNÍ

## KLIKY DOORNITE \*\*\*



BÁRA	nerez	Tin-K	bílá	DOORNITE EVA
dozická	990	1890	1890	bezpečnost. hranatá bez překryt. 1 590
cyklindrická	990	1890	1890	bezpečnost. kulatá s překrytkou 1 990
WC	1 550	2 670	2 670	
klika/madlo	1 970	3 100	3 100	

**i** Dostupné rozteče 72mm/90mm/92mm - nutno vybrat dle typu dveří.

## NEREZ\*\*\*\* kulatá rozeta

	LUSY	MORGAN	NOVA	JAMESON
dozická	590	780	1 260	940
cyklindrická	590	780	1 260	940
WC	1 020	1 260	1 720	1 400
klika/koule	1 320	-	-	-

## NEREZ\*\*\*\* kulatá magnetická rozeta

	DENY
dozická	1 630
cyklindrická	1 630
WC	2 110
klika bez spodní rozety	1 080

## NEREZ\*\*\*\* čtvercová rozeta

	LUSY	MORGAN	SENZA	ENTERO	PROMO	KVADRA
dozická	730	1 090	1 320	1 860	1 550	1 550
cyklindrická	730	1 090	1 320	1 860	1 550	1 550
WC	1 260	1 650	1 850	2 430	2 110	2 110

## SNI\*\*\*\* kulatá rozeta

	BURAK	SOGUT
dozická	1 620	2 720
cyklindrická	1 620	2 720
WC	2 380	3 190

## TIN K\*\*\*\* kulatá magnetická rozeta

	DENY
dozická	4 020
cyklindrická	4 020
WC	4 480

## SNI\*\*\*\* čtvercová rozeta

	GARANTI	ENTERO
dozická	1 870	2 960
cyklindrická	1 870	2 960
WC	2 810	3 850

## TIN K\*\*\*\* čtvercová rozeta

	JAMESON	LUSY
dozická	1 720	1 320
cyklindrická	1 720	1 320
WC	2 640	2 190

## BEZPEČNOSTNÍ KOVÁNÍ\*\*\*\*



	SICURA	SICURA Tin K	LUSY	ENTERO
klika/madlo	4 230	7 150	3 580	5 300

u BEZPEČNOSTNÍHO KOVÁNÍ JE NUTNÉ UVÉST I STRANU!

**i** BEZPEČNOSTNÍ KOVÁNÍ  
Je nutné specifikovat orientaci - pravá/levá.  
Dostupné rozteče 72mm/90mm/92mm - nutno vybrat dle typu dveří.

## PANTY\*\*\*\*



	KULATÝ TIN-K	MINI SNI	(nutné specifikovat orientaci - pravá/levá)
cena za 1 pár (spodní + horní díl)	250	430	-
sada 3 párů do protipožár. dveří	750	-	-

Panty MINI nelze použít do OKZ.

## KOVÁNÍ MAGNETIC\*\*\*\*

	Akční cena	
SNI	5-500	2 900
TinK (černá)	6-750	3 500

**i** KOVÁNÍ MAGNETIC obsahuje  
• kování Magnetic  
• seřiditelný magnetický blok  
• madlo Joo s magnetickou výplní  
• příslušenství na montáž do zárubně

# ATYPICKÉ ÚPRAVY, ROZMĚRY A DOPLŇKY

### Atypické úpravy dveří

Dvoudekorové dveře (pouze stejný typ povrchu, vždy k vyšší ceně)	850
Příplatek za rozdílný dekor rámečku oproti dveřím (vč. černého rámečku)	500
Příplatek za rozdílný dekor hrany oproti standardu	450
Přidaný vlys do rámu dveří s voštinou nebo DTD (dole)	350

### Atypické rozměry - dveře

Plně hladké dveře (výška dveří 190 až 211, šířka 55 až 110)	+ 30%
Plně hladké dveře (výška dveří 201, 7 a 210 - tedy 203 a 211,3 s falcem)	+ 15%

Plně profilované dveře (výška dveří 195 až 199, šířka dveří 58,5 až 91,5)	+ 30%
---	-------

Plně hladké dveře Clara, max 90/235 cm, Bianca, max. 80/230  
Cena: Dveře str. 3, 8 + přípl. konstr. PLUS str. 20 + příplatek 30%  
Jiné rozměry a další typy dveří pouze na dotaz.

### Asymetrické dělení dvoukřídlových dveří

Příplatek k základní ceně pasivního křídla, pokud má jiný, než standardní r. 60, 70, 80, 90 nebo meziorozměr 75 a 85	+ 30%
Základní cena pasivního křídla = cena 2křídlových dveří minus cena 1křídlových dveří	
Nejužší možná šířka zástrčky: plně dveře 30, prosklené 40	

### Atypické úpravy zárubní

Atypická výška do 210 cm (včetně PP zárubně)	+ 600
Atypická výška nad 210 cm (max. do 240 cm)	+ 100%
Atypická šířka	+ 500

Dvoudekorové zárubně (pouze stejný typ povrchu, vždy k vyšší ceně)	850
--	-----

Úprava zárubně pro celoskleněné dveře (výztuha+panty PP)	850
--	-----

Úprava zárubně pro vyšší nosnost - např. protihluk. dveře (výztuha+panty PP)	850
--	-----

4. pant pro zvýšení nosnosti PP dveří 100, 110 (250 mm pod vrchním)	300
---	-----

Úprava pro elektrický otvírač BEFO do obložkové zárubně vč. montážní lišty	500
--	-----

### Přípr. pro dveřní komponenty (dveřní zavírač, madlo atd.)

Úprava dveří pro dveřní zavírač, madlo (rám z masiv. dřeva a plná dřevotříska) přípl. k ceně dveří s DTD (do PP dveří není potřeba úprava)	700
--	-----

Úprava obl. zárubně pro montáž samozavírače	850
---	-----

Dveřní zavír. FAB SMART PLUS (protipož.), do vypr. zásob	1 350
--	-------

Dveřní zavír. YALE DC5500 (protipož., po vyprodání FAB)	1 350
---	-------

Dveřní zavírač DORMA TS Profil stříbrný (protipožární)	1 500
--	-------

Dveřní zavírač Assa Abloy DC140 New bez ramínka, rozsah síly 2/3/4/6	1 700
--	-------

Aretační ramínko L141 k zavírači DC140	900
--	-----

Dveř. zavír. Assa Abloy DC200 New bez ramínka, rozsah síly 2-4	2 100
--	-------

Dveř. zavír. Assa Abloy DC300 New bez ramínka, rozsah síly 3-6	2 500
--	-------

Lom. ramínko L191 k zavír. DC200 a DC300 - vypín. aretace	1 750
---	-------

Lom. ramínko L192 k zavír. DC200 a DC300 - vypín. aretace	1 250
---	-------

Požární konzole Assa Abloy G461 New s integrovaným mechanickým koordinátorem pro dvoukřídlové dveře š. 125-280 cm (lze použít dveř. zavír. DC300 a výš, DC200 a DC140 nelze použít) 7 700

### Kukátko

Kukátko včetně osazení do dveří	350
Samostatné kukátko	200

### Větrací otvory

Alu větrací mřížka 480 x 80 mm (pár) do dveří	950
---	-----

Větrací mřížka do dveří 460 x 135 mm (plast - bílá, šedá, hnědá, dub, javor, olše)	500
--	-----

Vzdušníky do dveří (plast - bílá, hnědá) - cena za sadu/kř.	250
---	-----

**i** orientační lhůta dodání: 6 týdnů

### Okopové plechy

Okopový plech 200mm s výsekem (ALU) - pár	1 200
Okopový plech 200mm plný (ALU) - jedna strana dveří	500

### Cylindrické vložky

Cylindrická vložka stavební 30/35, 3 klíče	200
Cylindrická vložka stavební 30/40 do PP dveří, 3 klíče	245
Cyl. vložka stavební 35/40 do PP dveří EI45 DP3, 3 klíče	300
Cylindrická vložka, 3. bezpečnostní třída 30/35, 3 klíče	360
Cylindrická vložka, 3. bezpečnostní třída 30/40, 3 klíče	380
Cylindrická vložka, 3. bezpečnostní třída 35/40, 3 klíče	400

### Zámky

Samostatný zámek s plast. střelkou a závorou - dozický, WC	150
--	-----

Samostatný zámek s kovovou střelkou a závorou (doz., cylindr. (FAB), WC)	250
--	-----

Magnetický zámek (do bezfalcových dveří) (dozický nebo WC - rozteč 90 mm; cylindrický (FAB) - rozteč 85 mm)	850
---	-----

Magnetický zámek - černý (do bezfalcových dveří) (dozický nebo WC - rozteč 90 mm; cylindrický (FAB) - rozteč 85 mm)	1 000
---	-------

Magnetický zámek (do polodrážkových dveří) (dozický, WC, cylindrický (FAB) - rozteč 72 mm) stříbrný	850
---	-----

Magnetický zámek (do polodrážkových dveří) (dozický, WC, cylindrický (FAB) - rozteč 72 mm) černý	1 000
--	-------

Magnetické zámky nelze osadit do OKZ	
--------------------------------------	--

Elektromechanické a elektromotorické zámky, elektrootvírače (BEFO) atd. - na poptávku

### Panikový zámek (pouze pro 1 křídlové dveře; celková cena = dveře + příplatek za přípravu + panikový zámek)

Příplatek za přípravu pro panikový zámek	850
--	-----

Zámek klika/klika, SSF 20 APD, 72 mm, vč. čtyřhranu (pouze ve směru úniku)	2 200
--	-------

Zámek klika/koule, SSF 20 APE, 72 mm, vč. redukce (pouze ve směru úniku)	1 700
--	-------

Zámek klika/klika, ASSA ABLOY N1100, 72 mm, vč. čtyřhranu nebo redukce (obousměrně)	4 000
---	-------

Zámek klika/koule, ASSA ABLOY N1112, 72 mm, vč. čtyřhranu nebo redukce	4 000
--	-------

Zámek klika/klika CISA antipanic APH3, pouze ve směru úniku	1 850
---	-------

Bezpečnostní mechanický samozamykací zámek STAR SAM ME s panikovou funkcí	4 400
---	-------

Cylindrická vložka s ultradlouhým trnem a knoflíkem pro zámek (doporučeno při použití hotelového kování na kartu)	1 250
---	-------

Elektromech. zámek Assa Abloy EL 560 s panikovou funkcí - pouze do nepožárních dveří	na poptávku
--	-------------

Kabel 6 m s konektorem EA218	na poptávku
------------------------------	-------------

Kabelová průchodka EA280/23 nerozpojitelná	na poptávku
--	-------------

Příplatek za úpravu pro EL560	na poptávku
-------------------------------	-------------

### Ostatní

Bezpečnostní sklo TŘÍDA 1 - tvrzené (všechny typy)	500
--	-----

Sklo Connex čiré (nelze ke dveřím Clara)	1 700
--	-------

Sklo Connex mléčné (nelze ke dveřím Clara)	2 200
--	-------

Dveře bez vrtání/bez zádlabu/bez zámku/bez skla	bez příplatku
Vrtání pro kování Minimal/Maximal	bez příplatku

Protipožární montážní pěna - TEKAPUR Fire stop pistolová, třída B1 - 750 ml	tuba 320
---	----------

Čistič Egger PERFECTSENSE CLEANER (rozprašovač 1 l + micro utěrka)	495
--	-----

nano houbičky pro perfektní vyčištění dveří a zárubní, 10 ks	150
--	-----

# DOORNITE EXPRES

## NEJRYCHLEJŠÍ DODÁNÍ VYBRANÝCH DVEŘÍ A ZÁRUBNÍ DO 5 DNŮ

Dostupnost dle aktuálních skladových zásob.

### DVEŘE

#### BASIC - bílý lak

voština, plné, dozický zámek, 60-90  
voština, plné, cylindrický a WC zámek, 60, 70  
voština, plné, zástrč, 60, 70, 80  
voština, 1/3, dozický zámek, 60-90  
voština, 2/3, dozický zámek, 60-90  
voština, Vertika kůra čirá, dozický zámek, 70, 80  
DTD, plné, dozický zámek, 70, 80

#### BIANCA - bílý lak

voština, DTD, plné, dozický zámek, 60-90

#### CPL

##### bílá standard

voština, plné, dozický zámek, 60-100  
voština, plné, cylindrický zámek, 110  
DTD, plné, dozický zámek, 60-90  
DTD, plné, zástrč, 60, 70, 80  
DTD, plné, cylindrický zámek, 110  
DTD Vertika satinované, dozický zámek, 60-90  
protipožární, cylindrický zámek, 60-100  
protipožární, zástrč, 60, 70  
bezpečnostní RC2 i RC3, 80, 90

##### buk

voština, plné, dozický zámek, 60-90  
protipožární, cylindrický zámek, 80, 90

##### dub corbridge

voština, plné, dozický zámek, 60-90  
DTD, plné, dozický zámek, 60-90  
DTD Vertika satinované, dozický zámek, 60-80  
protipožární, cylindrický zámek, 80, 90

##### ořech

voština, plné, dozický zámek, 60-90  
protipožární, cylindrický zámek, 80, 90

##### bílá premium

voština, plné, dozický zámek, 60-90  
DTD, plné, dozický zámek, 60-90  
protipožární, cylindrický zámek, 80, 90

##### šedá

voština, plné, dozický zámek, 60-90  
DTD, plné, dozický zámek, 60-90  
DTD, plné, zástrč, 60, 70, 80  
DTD Vertika satinované, dozický zámek, 80  
protipožární, cylindrický zámek, 80, 90  
protipožární, zástrč, 60, 70  
bezpečnostní RC2 i RC3, 80, 90

##### nebraska

DTD, plné, dozický zámek, 60-90  
DTD Vertika satinované, dozický zámek, 60-90  
protipožární, cylindrický zámek, 80, 90  
**hruška**  
DTD, plné, dozický zámek, 70, 80

### PROFILOVANÉ

#### bílý lak

voština, Claudius, Socrates, kůra čirá, dozický z., 60-90  
voština, Troja, Aulida, Elida, kůra čirá, dozický zámek, 80  
voština, Odysseus, hladké, dozický zámek, 60-90  
voština, Achilles, hladké, kůra čirá, dozický zámek, 70, 80  
voština, Quatro plné, dozický zámek, 60-90  
voština, Quatro Linea, satinované, dozický zámek, 60-90  
voština, Quatro Vertika, satinované, dozický zámek, 80

voština, Dakota plné, dozický zámek, 60, 70, 80  
voština, Tampa plné, dozický zámek, 60-90

### FÓLIE

#### buk

voština, plné, dozický zámek, 60-90  
voština, plné, cylindrický zámek, 80  
voština, 2/3, dozický zámek, 60-90  
protipožární, cylindrický zámek, 80, 90

#### dub

voština, plné, dozický zámek, 60-90  
voština, plné, cylindrický zámek, 80  
voština, 2/3, dozický zámek, 60-90  
protipožární, cylindrický zámek, 80, 90

#### dub elegant

voština, plné, dozický zámek, 60-90  
protipožární, cylindrický zámek, 80, 90

#### dub grand

voština, plné, dozický zámek, 60-90  
voština, Linea screen, dozický zámek, 60-90  
protipožární, cylindrický zámek, 80, 90

#### dub hudson

voština, plné, dozický zámek, 60-90  
protipožární, cylindrický zámek, 80, 90

#### dub ryfla

protipožární, cylindrický zámek, 80, 90

#### dub siena

voština, plné, dozický zámek, 60-90  
protipožární, cylindrický zámek, 80, 90

#### dub sonoma

voština, plné, dozický zámek, 60-90  
protipožární, cylindrický zámek, 80, 90

#### dub šedý

voština, plné, dozický zámek, 60-90  
voština, Linea screen, dozický zámek, 60-90  
protipožární, cylindrický zámek, 80, 90

#### ořech

protipožární, cylindrický zámek, 80, 90

### ZÁRUBNĚ

#### FÓLIE

bílá 60-80/8/10/12/15, 90/10  
buk 60-80/10  
dub grand 60-80/10, 80/15  
dub hudson 60-80/10, 80/15  
dub sonoma 60-80/10  
dub šedý 60-90/10

#### CPL

bílá standard 60-90/10, 70-80/15  
dub corbridge 60-80/10, 80/15  
nebraska 60-80/10, 80/15

#### KOVOVÉ bezpečnostní zárubně RC2, jednoduché

přepravní nátěr - 80, 90/10, 15

# NÁHRADNÍ DÍLY

## NÁHRADNÍ DÍLY CPL, FÓLIE

typ dveří	sklo (1 ks)	CPL rámeček (pár)	ALU rámeček	fólie rámeček (pár)	bílý rámeček (pár)
1/3, 2/3	450	770	-	470	470
3/4	615	950	-	650	650
4/5	615	1 060	-	770	770
LINEA	615	1 060	1 500	770	770
VERTIKA	540	830	1 500	530	530
VERTIKUS	540	830	-	530	530
QUADRA/GIGA (1 ks ze 4)	180	300	-	240	-
AXIS/STRIPE	540	950	-	-	-
PANORAMA/SUPERIOR	795	1 200	-	-	-
DOMINANT (1 ks ze 4)	360	480	-	360	-

Nástřík RAL, PUR, CLARA, bílý lak +675

## NÁHRADNÍ DÍLY QUATRO SÉRIE

typ dveří	sklo (1 ks)	rámeček (pár)
QUATRO LINEA	615	650
QUATRO VERTIKA	540	590
DAKOTA SKLO 4/4	615	900
OREGON SKLO (1 ks ze 3)	270	300
TAMPA SKLO	795	650
BORDEAUX VERTIKA	540	590
Nástřík RAL, PUR, CLARA, bílý lak		+675

## NÁHRADNÍ DÍLY CLASSIC

typ dveří	sklo (1 ks)	rámeček bílá (pár)
SOCRATES	705	1 000
OCTAVIANUS	975	1 250
ACHILLES (1 ks ze 2)	270	530
HECTOR (1 ks ze 4)	270	530
AULIDA	630	1 000
ELIDA	795	1 250

## NÁHRADNÍ DÍLY K ZÁRUBNÍM

Náhradní díly	fólie	CPL
<b>Kompletní</b>		
- pantová strana	870	1 100
- zámková strana	825	1 040
- nadpraží	425	530
<b>Záklop k boční straně</b>		
- standard	180	240
- s prodlouženým perem	300	300
- s límcem 85 mm	300	300
<b>Záklop k nadpraží</b>		
- standard	95	130
- s prodlouženým perem	180	180
- s límcem 85 mm	300	300
Nástřík RAL, PUR, CLARA, bílý lak		+675
Servisní balíček standard		120
Servisní balíček PP		300
Těsnění - běžný metr		25

# VZOROVÁ OBJEDNÁVKA

Tuto vzorovou objednávku lze stáhnout na webu Doornite v sekci <https://www.doornite.cz/upload/vzorovy-objednavkovy-formular-doornite.xlsx>

OBJEDNÁVKA (nebo příloha k objednávce) číslo:										list č. /z listů: 1/1						
objednatel: FIRMA / POBOČKA ULICE MĚSTO					dodavatel: DOORNITE s.r.o. Hruškové dvory 82 586 01 Jihlava IČ: 097 76 940											
Objednáváme u Vás závazně zboží dle seznamu:										Nápovědu k vyplívání získáte po najetí na buňku s červeným trojúhelníkem v pravém horním rohu.						
DVEŘE										ZÁRUBNĚ						
poř. číslo	typ/prosklení	výběh VOS DTD	povrch/dekor	šířka (cm)	ponor stýp výška (cm)	kvalifikace (nepovz)	typ záruby	sklo	poznámka/upřesnění	typ znáčení viz poznámka	povrch/dekor (u skla se dlevo nevyplňuje)	šířka (cm)	ponor stýp výška (cm)	kvalifikace S-číslo D-číselní	šířka stěny (cm) viz pon.	poznámka/upřesnění
1	falcové Vertika	vos	fólie dub šedý	60		L	WC	satinované		OZ					10	
2	falcové Vertika	vos	fólie dub šedý	80		1	2	dozický		OZ					12	
3										OZ	fólie dub šedý	80	210		1	15
4	bezfalcové Dominant	DTD	CPL dub halifax horiz.	90	210		1	magn. černý	chinchilla	OZ bezfalc.					17	černý protisplech
5	Lume Extra Acoustic plně	HPL	prachové šedá ultramat	80			1			VI PP					13	
6	ponuv 4/5	DTD	CPL bílá premium	100			1	čiré	černý rám, mušle Extra_systém	OZP				1	125	symetrické dělení
7																
8																
9																
10																
11																
12																
13																
14																
15																
16																
17																
KLIKY/OSTATNÍ ZBOŽÍ																
poř. číslo	typ/provedení	kusů	poznámka	jméno objednavajícího:												
1	Klika Jameson merx dozická rozeta	1		telefon:												
2	samozávirací FAB Smart Plus	1		e-mail:												
3				Zárubně objednávané ke dveřím pište prosím na stejný řádek!!												
4				Standardní výška dveří 197cm není třeba uvádět. Ani zárubně se spojím na 45 stupňů.												
5				V případě nedostatku řádků použijte prosím další list tak, aby byl zachován rozměr A4 pro tisk.												
6				Zaměřovací protokoly naleznete na: <a href="https://www.doornite.cz/zamerovaci-protokoly/">https://www.doornite.cz/zamerovaci-protokoly/</a>												

